



**INFORME DE SEGUIMIENTO Y EVALUACIÓN
DEL PLAN DE DESARROLLO MUNICIPAL
AÑO 2014**



**INFORME DE SEGUIMIENTO Y EVALUACIÓN DEL
PLAN DE DESARROLLO MUNICIPAL 2012 – 2015**

“BELLO CIUDA EDUCADA Y COMPETITIVA”

VIGENCIA 2014

INFORME DE LA SECRETARIA DE PLANEACION





**INFORME DE SEGUIMIENTO Y EVALUACIÓN
DEL PLAN DE DESARROLLO MUNICIPAL
AÑO 2014**



CO-SC-CER143688



SC-CER143688



GP-CER143691

“BELLO CIUDA EDUCADA Y COMPETITIVA”

VIGENCIA 2014

**ALCALDIA DE BELLO
CARLOS MUÑOZ LOPEZ
ALCALDE**

CARLOS MAURICIO HENAO BARRERA
Secretario de Planeación

BORIS LEON RIVERA MORENO
Secretario de Infancia Adolescencia y Juventud

NATALIA BUILES CUARTAS
Secretaria de Integración Social y Participación Ciudadana

OCTAVIO ANTONIO DAVID YÉPEZ
Secretario de Tránsito y Transporte
CARLOS MARIO GARCÉS DÍAZ
Secretario de Servicios Administrativos

HUGO ALEXANDER DÍAZ MARÍN
Secretario de Gobierno

NORA ISABEL PEREZ CARBALLO
Secretaria General

JORGE IVAN GIRALDO FLOREZ
Secretario de Control Interno

GUILLERMO LEON GALVIS LONDOÑO
Secretario de Hacienda

MARIA ISABEL LOPEZ GAVIRIA
Secretaria de Medio Ambiente y Desarrollo Rural

NICOLAS RAVE HENAO
Secretario de Obras Públicas

GIOVANNY ALEXANDER UPEGUI
Secretario de Educación y Cultura

CÉSAR AUGUSTO ARANGO SERNA
Secretario de Salud

SERGIO ANDRÉS VELÁSQUEZ CORREA
Secretario de Deporte y Recreación

NATACHA MORENO GOMEZ
Secretaria De Las Tics Y Desarrollo Económico

CÉSAR GÓMEZ FONNEGRA
Director Oficina asesora de Gestión del Riesgo de Desastres



INFORME DE SEGUIMIENTO Y EVALUACIÓN DEL PLAN DE DESARROLLO MUNICIPAL AÑO 2014



CO-SC-CER143688



SC-CER143688



GP-CER143691

TABLA DE CONTENIDO

PRESENTACION

RESUMEN

1. VISION COMPARTIDA DE DESARROLLO
2. METODOLOGÍA
3. EVALUACION DE DESEMPEÑO INTEGRAL
4. PROYECTOS NO PRORAMADOS PARA LA VIGENCIA
 - 4.1 PROYECTOS NO PROGRAMADOS PARA LA VIGENCIA LINEA 1 CIUDAD CON CALIDAD DE VIDA
 - 4.2 PROYECTOS NO PROGRAMADOS PARA LA VIGENCIA LINEA 2 CIUDAD COMPETITIVA Y SOSTENIBLE
 - 4.3 PROYECTOS NO PROGRAMADOS PARA LA VIGENCIA LINEA 3 CIUDAD ESPECIALMENTE PLANIFICADA, ARMÓNICA Y VIVIBLE.
 - 4.4 PROYECTOS NO PROGRAMADOS PARA LA VIGENCIA LINEA 4 CIUDAD CON CREDIBILIDAD INSTITUCIONA
 - 4.5 PROYECTOS SIN PROGRAMACION Y CON EJECUCION
5. CUMPLIMIENTO DE LAS LINEAS
 - 5.1 EVALUACIÓN DE LA EFICACIA
 - 5.1.1 Evaluación de la eficacia línea 1 ciudad con calidad de vida
 - 5.1.2 Evaluación de la eficacia línea 2 ciudad competitiva y sostenible.
 - 5.1.3 Evaluación de la eficacia línea 3 ciudad especialmente planificada, armónica y vivible.
 - 5.1.4 Evaluación de la eficacia línea 4 ciudad con credibilidad institucional



**INFORME DE SEGUIMIENTO Y EVALUACIÓN
DEL PLAN DE DESARROLLO MUNICIPAL
AÑO 2014**



CO-SC-CER143688



SC-CER143688



GP-CER143691

- 5.2 . PROYECTOS EN ESTADO CRÍTICO
 6. EFICIENCIA
 7. EJECUCIÓN PRESUPUESTAL
 8. CONSOLIDADO 2014
 9. ACUMULADO 2012-2014
 10. ANALISIS DE INDICADORES DE RESULTADO
 11. ANALISIS DE POBLACION BENEFICIADA POR ENFOQUE DIFERENCIAL Y CICLO VITAL
 12. PROGRAMAS DEL GOBIERNO NACIONAL Y DEPARTAMENTAL PRESENTES EN EL MUNICIPIO DE BELLO
- CONCLUSIONES Y RECOMENDACIONES



INFORME DE SEGUIMIENTO Y EVALUACIÓN DEL PLAN DE DESARROLLO MUNICIPAL AÑO 2014



CO-SC-CER143688



SC-CER143688



GP-CER143691

PRESENTACION

Es un deber, responsabilidad y compromiso de la actual Administración Municipal realizar un seguimiento y evaluación al gasto público en lo referente al cumplimiento de las metas planteadas en el plan de desarrollo 2012-2015 “Bello Ciudad Educada y competitiva” así como las ganancias en eficiencia en la producción de los bienes y servicios públicos, el cumplimiento de la normatividad de competencias y recursos, la gestión administrativa y el desempeño fiscal.

Este seguimiento y evaluación nos permite realizar una mejor asignación del gasto público así como detectar las acciones de fortalecimiento para algunos proyectos a la vez que la información presentada nos sirve de insumo para la rendición de cuentas a la ciudadanía y el mejoramiento del proceso de planificación, presupuesto y ejecución de las diferentes fuentes de financiación y la producción de información oportuna. Para ello se requirió de información real y de buena calidad producida por las diferentes Secretarías para garantizar la transparencia en la gestión pública.

En cumplimiento de la normatividad vigente y para lograr una evaluación del Plan de desarrollo, la Secretaría de Planeación se acogió a las directrices del Departamento Nacional de Planeación en cuanto a realizar la evaluación desde 3 componentes: eficacia, eficiencia y ejecución presupuestal para luego presentar los resultados ante este mismo organismo quienes realizan la integración de la gestión de la evaluación territorial teniendo en cuenta además el cumplimiento de requisitos legales y la gestión administrativa y fiscal los cuales no son objeto del presente informe.

Se espera entonces que este informe contribuya a la promoción de la transparencia, la responsabilidad política y participativa, la consolidación de los procesos de control y en especial que implique un reto para mantener o mejorar los logros alcanzados para obtener un desempeño integral destacado.



INFORME DE SEGUIMIENTO Y EVALUACIÓN DEL PLAN DE DESARROLLO MUNICIPAL AÑO 2014



CO-SC-CER143688



SC-CER143688




GP-CER143691

RESUMEN

El seguimiento y evaluación del Plan de Desarrollo 2012-2015 “Bello Ciudad Educada y Competitiva” presenta información valiosa a la opinión pública en general para analizar los resultados de la Administración Municipal frente al cumplimiento de las metas previstas tanto para el cuatrienio como para la vigencia 2014, así como la magnitud de los recursos físicos, humanos y financieros y la eficiencia en el uso de estos recursos para suministrar educación, salud, agua potable y saneamiento básico principalmente a la población. De igual manera se presenta el cumplimiento en la presupuestación y ejecución de los recursos financieros y el uso de la capacidad administrativa.

Por lo anterior la Administración Municipal presenta los resultados de la vigencia 2014 donde se muestra la eficacia, eficiencia y ejecución de cada uno de los proyectos representados en las 4 líneas que componen el Plan de Desarrollo así como se realiza un análisis de la población beneficiada por ciclo vital y enfoque diferencial para dicha vigencia. Además se realiza un consolidado del avance del plan de desarrollo en cuanto a los resultados obtenidos en el año 2012, 2013 Y 2014.



EVALUACIÓN VIGENCIA 2014 DEL PLAN DE DESARROLLO MUNICIPAL 2012-2015 “BELLO CIUDAD EDUCADA Y COMPETITIVA”

1. VISION COMPARTIDA DE DESARROLLO

“Para el año 2015 Bello será competitiva y educada, reconocida como ciudad incluyente y pacífica, en la cual sus habitantes harán uso racional de sus recursos para garantizar el equilibrio territorial, social y económico, con espacios gerenciales y de participación comunitaria que provean servicios oportunos y de calidad”.

2. METODOLOGÍA

Una de las razones más importantes de medir el cumplimiento de un plan es evitar que exista y, en su caso, se repita el desperdicio de fuerzas y recursos, verificando que se alcance y contribuya a los objetivos planteados, permitiendo a la institución alcanzar un alto nivel de eficiencia, una arraigada cultura institucional y satisfacer cabalmente las necesidades del servicio o producto. En este sentido es necesario el seguimiento, control y evaluación del conjunto de actividades encaminadas a la ejecución de los programas, proyectos y acciones derivadas del Plan de Desarrollo. Situación que puede prevenir la oportuna detección y corrección de las desviaciones, insuficiencias e incongruencias que se puedan presentar.

Descripción de la Metodología. Para llevar a cabo el control y la evaluación del plan de desarrollo de Bello 2012-2015 “Ciudad educada y competitiva”, y operar un mecanismo permanente de seguimiento de las acciones que éste genere con una periodicidad adecuada en cuanto a la información cualitativa y cuantitativa relativa al avance en el cumplimiento de los objetivos, metas e indicadores definidos en cada uno de los programas del plan, se han considerado **tres procesos** para contar con la información necesaria y poder tener la certidumbre del alcance de las acciones emprendidas

El primero a través del seguimiento de los planes de acción. La metodología empleada para recolectar la información de las diferentes dependencias del Municipio que tienen a su cargo la coordinación y/o ejecución de las metas y los productos, fue definida por la Secretaria de Planeación Municipal y aprobada en Consejo de Gobierno, para ello se diseño la guía de el Planes de Acción (Ver Anexos donde se presenta la evaluación de cada Secretaría durante el año 2014) como instrumento de planificación mediante el cual cada dependencia de la administración territorial responsable de la ejecución del Plan de Desarrollo, ordena y



INFORME DE SEGUIMIENTO Y EVALUACIÓN DEL PLAN DE DESARROLLO MUNICIPAL AÑO 2014



organiza los proyectos, productos y recursos que va a desarrollar en la vigencia, para dar cumplimiento a las metas previstas en el Plan, que son de su competencia, además de definir el número de beneficiarios por enfoque diferencial de derechos y ciclo vital y el lugar geográfico donde se ejecuta la acción.

El Plan de Acción articula los objetivos, metas, estrategias y programas del Plan de Desarrollo con la misión y funciones de las dependencias y de éstas con las políticas, programas y proyectos de inversión programados en cada vigencia, de manera que cada dependencia de la administración pueda orientar estratégicamente sus procesos, instrumentos y recursos disponibles (humanos, físicos, económicos e institucionales) hacia el logro de objetivos y metas anuales y del período de gobierno.

En este sentido, el Plan de Acción y el POAI, son los instrumentos que permiten hacer seguimiento y evaluación, a partir de los cuales cada dependencia generará su información como resultado de la programación y ejecución de los proyectos y acciones.


El seguimiento a los planes de acción se está realizando de forma trimestral, para lo cual cada Secretaría designó un facilitador encargado de organizar la información para que luego la Secretaría de Planeación la consolide y presente el informe general del plan

De acuerdo a lo anterior, el análisis estará enfocado en la estructura del Plan de desarrollo, en cuatro grandes líneas así:

- Ciudad Con Calidad de Vida
- Ciudad Competitiva y Sostenible
- Ciudad Espacialmente Planificada, Armónica y Vivible.
- Ciudad Con Credibilidad Institucional

Es importante que en el proceso de seguimiento y evaluación al Plan de Desarrollo, esté orientado por los principios de objetividad, imparcialidad, credibilidad, transparencia, integralidad, dinamismo y participación.

Primero la Secretaria de Planeación realizó el formato de programación de los cuatro años, para definir qué proyectos se van a ejecutar año a año de los del total del Plan de Desarrollo, a los cuales se les dio un valor para cada año, cuyo consolidado final es del 100% al cuatrienio.



El segundo proceso es la consolidación de la información a través de herramientas sistemáticas que permiten medir en forma general el avance y estado de cada secretaría y de la administración en general.

Para ello la Secretaría de Planeación ha seguido el siguiente procedimiento:

1. Se realizó capacitación a los facilitadores de cada Secretaría de despacho respecto a la forma de diligenciar los formatos de Plan de Acción (Programación, Ejecución y Ejecución Presupuestal) y el tiempo de entrega de avance de los mismos (trimestral).
2. Se procede a un análisis de suficiencia, coherencia y consistencia de la información remitida por las Secretarías de despacho por parte de los funcionarios enlaces de planeación.
3. La información recibida es de cinco tipos :
 - Avance de las metas producto
 - Avance de ejecución presupuestal
 - Recursos invertidos
 - información cualitativo
 - Beneficiarios de los proyectos por ciclo vital y enfoque diferencial.
4. Se estructuró la información de acuerdo a los formatos establecidos para ello.
5. Se realizó una verificación de datos con los facilitadores, Secretarios de despacho y asesoría del Alcalde.
6. Se presentan informes a los diferentes entes de control.

La evaluación del Plan se realiza en torno al cumplimiento de TRES principios fundamentales: EFICIENCIA, EFICACIA, Y EJECUCIÓN PRESUPUESTAL.



**INFORME DE SEGUIMIENTO Y EVALUACIÓN
DEL PLAN DE DESARROLLO MUNICIPAL
AÑO 2014**



CO-SC-CER143688



SC-CER143688



GP-CER143691

EFICACIA

Nivel de consecución de metas y objetivos. La eficacia hace referencia a nuestra capacidad para lograr lo que nos proponemos

Un instrumento importante para la medición de la EFICACIA es el Seguimiento al Plan de Acción, se realiza a partir de la comparación entre lo efectivamente realizado y lo propuesto, se miden las metas producto, de acuerdo con la Guía del Plan de Acción, se calcula así:

META EJECUTADA/META PROGRAMADA * 100

En ningún caso este % será mayor del 100%

RANGO CALIFICACION	DE	CALIFICACION
Mayor a 85		OPTIMO
Entre 70 a 85		ACEPTABLE
Menor a 85		DEFICIENTE

EFICIENCIA

Es la relación entre los recursos utilizados en un proyecto y los logros conseguidos con el mismo teniendo en cuenta la siguiente fórmula:

$$\text{Eficiencia} = (\text{meta ejecutada} / \$ \text{ ejecutado}) / (\text{Meta programado} / \$ \text{ programado})$$

Se entiende que la eficiencia se da cuando se utilizan menos recursos para lograr un mismo objetivo. O al contrario, cuando se logran más objetivos con los mismos o menos recursos.

EJECUCIÓN PRESUPUESTAL

También dentro del proceso de control, evaluación y seguimiento al Plan de Desarrollo, se evalúa LA EJECUCIÓN PRESUPUESTAL con respecto a la inversión que se realiza en los proyectos a ejecutar para la presente vigencia y el porcentaje de ejecución financiera.

Lo anterior se hace para hacer coherente el plan financiero y el presupuesto anual de inversiones con la estructura del Plan de Desarrollo.



**INFORME DE SEGUIMIENTO Y EVALUACIÓN
DEL PLAN DE DESARROLLO MUNICIPAL
AÑO 2014**



CO-SC-CER143688



SC-CER143688



GP-CER143691

Se calcula:

$EJEC/PD * 100$

PD: Presupuesto definitivo

EJEC: Total Ejecutado

La ejecución presupuestal para determinar el grado de ejecución en los niveles del Plan de Desarrollo (Componente, Línea, Programa y proyecto).

El siguiente cuadro muestra el número de proyectos programados para ejecutarse en la vigencia 2014, por línea:

PLAN DE DESARROLLO BELLO 2012-2015 "CIUDAD EDUCADA Y COMPETITIVA"			
LINEAS ESTRATEGICAS	TOTAL PROYECTOS PROGRAMADOS 2014	SIN PROGRAMACION 2014	TOTAL PROYECTOS
LINEA 1	102	3	105
LINEA 2	28	1	29
LINEA 3	44	8	52
LINEA 4	41	2	43
TOTAL	215	14	229

El tercer proceso es el Mejoramiento Continuo – Proceso De Retroalimentación

Adicionalmente se dan unas conclusiones y recomendaciones que son abordadas en los Concejos de gobierno con el fin de que exista un continuo mejoramiento en los procesos y así poder mejorar el grado de cumplimiento de los compromisos adquiridos en el Plan de Desarrollo 2012-2015 “BELLO CIUDAD EDUCADA Y COMPETITIVA”.



**INFORME DE SEGUIMIENTO Y EVALUACIÓN
DEL PLAN DE DESARROLLO MUNICIPAL
AÑO 2014**



CO-SC-CER143688



SC-CER143688



GP-CER143691

3. EVALUACION DE DESEMPEÑO INTEGRAL

AÑO	Eficacia 2013	Eficiencia 2013	Cumplimiento de Requisitos Legales 2013	Fiscal 2013*	Capacidad Administrativa 2013	Gestión Administrativa y Fiscal 2013*	Indicador Desempeño Integral 2013	Rango Clasificación
2013	92,97	94,18	91,47	73,77	85,32	79,54	89,5	Sobresaliente

La calificación de Desempeño Integral, medición realizada por el DNP valora los resultados de la gestión municipal en diferentes aspectos de la Administración Pública.

Para la vigencia 2013 el Municipio de Bello se encuentra en el rango de calificación sobresaliente. Los componentes más destacados en la valoración fueron los de Gestión y Eficacia, lo cual evidencia señales positivas en los procesos administrativos liderados por la alcaldía y los avances en el Plan de Desarrollo. La calificación 2014 aun no se ha realizado.

La metodología de medición y análisis del desempeño integral municipal, realizada por el Departamento Nacional de Planeación, permite a las Secretarías de Planeación Municipal cumplir con las exigencias legales que en materia de seguimiento y evaluación establecen las Leyes 152 de 1994, 617 de 2000 y 715 de 2001, así como a los niveles nacional, departamental y municipal evaluar la gestión pública de los municipios, la toma de decisiones de política pública y de asignación de recursos con base en los resultados y la problemática local. En particular, la metodología evalúa la gestión municipal en cuatro componentes integrados: i) eficacia, ii) eficiencia, iii) cumplimiento de requisitos legales, y iv) gestión.

Los resultados del municipio de bello en las vigencias 2013 se muestran a continuación:

Estos resultados permitieron que el Municipio de Bello se posicionara en el puesto 7 del rankin Nacional y segundo a Nivel Departamental.



**INFORME DE SEGUIMIENTO Y EVALUACIÓN
DEL PLAN DE DESARROLLO MUNICIPAL
AÑO 2014**



Sin embargo los resultados de la medición del Desempeño Integral realizada por el DNP así como la presente autoevaluación realizada por la Secretaría de Planeación del Municipio de Bello, deben servir como una alerta temprana para la Administración Municipal sobretodo en los proyectos que se encuentran en estado crítico o baja ejecución.

4. PROYECTOS NO PRORAMADOS PARA LA VIGENCIA

A continuación se hace una descripción de las metas que no están programados para la vigencia 2014 así como las razones por las cuales no fueron programados

**4.1 PROYECTOS NO PROGRAMADOS PARA LA VIGENCIA LINEA 1
CIUDAD CON CALIDAD DE VIDA**

PROYECTO	DESCRIPCION META PRODUCTO AL CUATRENI	META PRODUCTO AL CUATRENI	INDICADOR DE PRODUCTO	VALOR A 31 DE DICIEMBRE 2014	ESTADO RESPECTO AL CUATRENI
Ajuste e implementación del Plan Municipal de Lectura y Escritura (1.2.6.2)	1 Plan Ajustado	1	Número de Plan Ajustado	Sin Programación	Se ejecutó en el año 2013
Mantenimiento, dotación, difusión y/o apropiación de los bienes patrimoniales materiales e inmateriales del Municipio (1.2.7.1)	1 Valoración de los bienes inmuebles patrimoniales	1	Número de Valoración de los bienes inmuebles patrimoniales	Sin Programación	Se ejecutó en el año 2013
Investigación y difusión de la historia Bellanita (1.2.7.2)	Número de centenarios celebrados	1	Número de centenarios celebrados	Sin Programación	Se ejecutó en el año 2013
Articulación al Sistema de Información Antioquia Info (Sistema de Información de Indicadores de Infancia y Adolescencia) (1.6.1.1)	1 Sistema de Información articulado y actualizado permanentemente	1	Sistema de Información articulado y actualizado permanentemente	Sin Programación	Para este año no se tendrá en cuenta el Sistema de Información Antioquia Info. Dado que el Departamento de Antioquia suprimió el Software ARC-GIS10.2 por no ser compatible. Se tendrá en cuenta el



**INFORME DE SEGUIMIENTO Y EVALUACIÓN
DEL PLAN DE DESARROLLO MUNICIPAL
AÑO 2014**



CO-SC-CER143688



SC-CER143688



GP-CER143691

PROYECTO	DESCRIPCIÓN META PRODUCTO AL CUATRENI	META PRODUCTO O AL CUATRENI	INDICADOR DE PRODUCTO	VALOR A 31 DE DICIEMBRE 2014	ESTADO RESPECTO AL CUATRENI
					sistema de indicadores suministrado por la Procuraduría en este año, según comunicado enviado a los Alcaldes Municipales con radicado 0201327978 del 30 de octubre del 2013.
Diagnóstico de la Organización y participación juvenil (1.6.2.1)	Un (1) diagnóstico realizado	1	Número de diagnósticos realizados	Sin Programación	Se ejecutó en el año 2013
Formular el plan decenal para la población en condición de discapacidad (1.8.4.1)	1 plan formulados	1	Numero de planes formulados	Sin Programación	Dado que en año 2013 no se terminó fue necesario ejecutarlo en 2014
Diagnóstico de la Organización y participación juvenil (1.6.2.1)	Un (1) diagnóstico realizado	1,00	Número de diagnósticos realizados por ciclo vital y enfoque diferencial	Sin Programación	Se ejecutó en el año 2013



**INFORME DE SEGUIMIENTO Y EVALUACIÓN
DEL PLAN DE DESARROLLO MUNICIPAL
AÑO 2014**



CO-SC-CER143688



SC-CER143688



GP-CER143691

**4.2 PROYECTOS NO PROGRAMADOS PARA LA VIGENCIA LINEA 2
CIUDAD COMPETITIVA Y SOSTENIBLE.**

PROYECTO	META PRODUCTO AL CUATRENIOS	META PRODUCTO AL CUATRENIOS	INDICADOR DE PRODUCTO	VALOR A 31 DE DICIEMBRE 2014	ESTADO RESPECTO AL CUATRENIOS
Gestionar propuesta con las diferentes instituciones publicas y/o privadas tendientes a implementar la simplificación de tramites para las empresas nuevas y ya asentadas en el municipio (2.2.1.1)	propuestas de simplificación de tramites concertado con entidades	1	propuesta elaborada para propiciar la simplificación de tramites	SIN PROGRAMACION	Se ejecutó en el año 2013
Elaboración del Censo y diagnóstico agropecuario del municipio de Bello. (2.4.2.1)	Elaboración del diagnostico agropecuario del municipio.	100	Porcentaje del diagnóstico agropecuario elaborado	SIN PROGRAMACION	Se Cumplió Entre 2012 Y 2013
Formulación e implementación del programa agropecuario del municipio de Bello. (2.4.2.2)	Programa elaborado en un 100%	100	Porcentaje del programa elaborado.	SIN PROGRAMACION	La Formulación se realizó entre los años 2012 y 2013 y la implementación se está ejecutando



**INFORME DE SEGUIMIENTO Y EVALUACIÓN
DEL PLAN DE DESARROLLO MUNICIPAL
AÑO 2014**



CO-SC-CER143688



SC-CER143688



GP-CER143691

**4.3 PROYECTOS NO PROGRAMADOS PARA LA VIGENCIA LINEA 3
CIUDAD ESPACIALMENTE PLANIFICADA, ARMÓNICA Y VIVIBLE.**

PROYECTO	META PRODUCTO AL CUATRENIO	META PRODUCTO AL CUATRENIO	INDICADOR DE PRODUCTO	VALOR A 31 DE DICIEMBRE 2014	ESTADO RESPECTO AL CUATRENIO
Fortalecimiento del parque automotor (3.1.5.2)	1	1,00	Número de patrullas nuevas	Sin Programación	Se Cumplió en 2013
	1	1,00	Número de carros móviles	Sin Programación	Se Cumplió en 2013
Pavimentación, Rehabilitación y Remodelación de la malla vial Urbana (3.2.2.3)	100% de mejoras terminadas de la vía el Carmelo	100,00	Porcentaje de mejoras	Sin Programación	100% de mejoras terminadas de la vía el Carmelo en el año 2012
Finalización Intercambio Vial La Madera (3.2.2.5)	100% del Intercambio vial Madera Terminado	100,00	Porcentaje de avance del intercambio vial madera	Sin Programación	Se Cumplió en 2012
Fortalecimiento de las Empresa de Servicios públicos de los servicios públicos de acueducto y alcantarillado rurales. (3.3.1.3)	1 Empresa de Servicios públicos fortalecido	1,00	Numero de Empresa de Servicios públicos	Sin Programación	Se Cumplió en 2013
Revisar y actualizar los estudios de estratificación urbana y fincas y viviendas dispersas (3.5.2.4)	2 estudios revisados y actualizados	2,00	Numero de estudios revisados y actualizados	Sin Programación	Programado para 2015
Titulación, regularización y legalización de predios (3.5.2.5)	1	1,00	Número de estudio diagnóstico para la titulación, regularización y legalización de predios	Sin Programación	Programado para 2015
Campañas de sensibilización y educación ambiental para evitar eventos catastróficos (3.6.1.8)	2 campañas de sensibilización y educación ambiental	2,00	Número de campañas de sensibilización realizadas	Sin Programación	A pesar de haber cumplido la meta y teniendo en cuenta las condiciones de riesgo del municipio



**INFORME DE SEGUIMIENTO Y EVALUACIÓN
DEL PLAN DE DESARROLLO MUNICIPAL
AÑO 2014**



CO-SC-CER143688



SC-CER143688



GP-CER143691

PROYECTO	META PRODUCTO AL CUATRENIO	META PRODUCTO AL CUATRENIO	INDICADOR DE PRODUCTO	VALOR A 31 DE DICIEMBRE 2014	ESTADO RESPECTO AL CUATRENIO
					la Administración Municipal considera conveniente seguir realizando estas capacitaciones en la elaboración de planes de emergencia básicos en la población ubicadas en zonas de riesgo clasificadas en el POT, por esta razón la meta se sobrepasa a la planteada inicialmente en el plan de desarrollo debido a la cantidad de zonas de riesgo ubicadas en el territorio municipal.
Compra de predios para la protección de fuentes de agua que surtan acueductos veredales (3.6.2.2)	Compra de un predio	1,00	Número de predios comprados	Sin Programación	Programado 2015
Gestión para la declaratoria de áreas de protección e integración al cinturón verde metropolitano (3.6.2.3)	1 área declarada	1,00	Numero de aéreas declaradas	Sin Programación	Programado 2015. Se llevó a cabo la socialización del documento línea base de la declaratoria del cerro Quitasol como área protegida, por parte de Parque Central de Antioquia. Una vez se reciba el documento editado la Secretaría de Planeación procederá a revisar los límites propuestos del área a declarar. En la socialización también se propuso como alternativa a la



**INFORME DE SEGUIMIENTO Y EVALUACIÓN
DEL PLAN DE DESARROLLO MUNICIPAL
AÑO 2014**



CO-SC-CER143688



SC-CER143688



GP-CER143691

PROYECTO	META PRODUCTO AL CUATRENIO	META PRODUCTO AL CUATRENIO	INDICADOR DE PRODUCTO	VALOR A 31 DE DICIEMBRE 2014	ESTADO RESPECTO AL CUATRENIO
					figura de declaratoria la de Recreación.
Gestión para la creación de la inspección ambiental para el municipio de Bello (3.6.3.2)	Gestionar la creación de la inspección ambiental	1,00	Inspección ambiental creada	Sin Programación	Se Cumplió en 2013



**INFORME DE SEGUIMIENTO Y EVALUACIÓN
DEL PLAN DE DESARROLLO MUNICIPAL
AÑO 2014**



CO-SC-CER143688



SC-CER143688



GP-CER143691

**4.4 PROYECTOS NO PROGRAMADOS PARA LA VIGENCIA
LINEA 4 CIUDAD CON CREDIBILIDAD INSTITUCIONAL**

PROYECTO	META PRODUCTO AL CUATRENIO	META PRODUCTO AL CUATRENIO	INDICADOR DE PRODUCTO	VALOR A 31 DE DICIEMBRE 2014	ESTADO RESPECTO AL CUATRENIO
Conformar el Comité, Bello 100 años (4.1.2.6)	Conformar el Comité Organizador de los 100 años de Bello	100	Comité conformado	Sin programación	Se Cumplió en 2012 Y 2013
Formulación, evaluación, control y seguimiento al Plan de Desarrollo Municipal (4.1.4.1)	Formulación del Plan de Desarrollo Municipal	1	Documento del Plan de Desarrollo terminado	Sin programación	Se Cumplió en 2012
Financiación del déficit fiscal actual (4.1.5.3)	Pago del déficit al año 2013	100	Cancelación del Déficit sobre el saldo a la vigencia 2013	Sin programación	
Bello, ciudad de los Derechos (4.7.1.1)	Creación al 100% del Comité de Justicia Transicional para las víctimas del conflicto armado.	100	100% de Creación del Comité de Justicia Transicional	Sin programación	Se Cumplió en 2012
	Instalación 100% del Comité de Justicia Transicional para las víctimas del conflicto armado.	100	100% de instalación al comité de justicia transicional	Sin programación	Se Cumplió en 2012



**INFORME DE SEGUIMIENTO Y EVALUACIÓN
DEL PLAN DE DESARROLLO MUNICIPAL
AÑO 2014**



4.5 PROYECTOS SIN PROGRAMACION Y CON EJECUCION

PROYECTO	META PRODUCTO AL CUATRENIO	VALOR PROGRAMA DO A 31 DE DICIEMBRE 2014	VALOR A 31 DE DICIEMBRE 2014	OBSERVACIONES
Formular el plan decenal para la población en condición de discapacidad (1.8.4.1)	1	Sin Programación	1	Dado que en año 2013 no se terminó fue necesario ejecutarlo en 2014
Campañas de sensibilización y educación ambiental para evitar eventos catastróficos (3.6.1.8)	2 campañas de sensibilización y educación ambiental	Sin Programación	1 campaña de sensibilización y educación ambiental realizada	<p>El proyecto inicialmente correspondía a la secretaria de medio ambiente los cuales tenían como meta al cuatrienio 2 campañas de sensibilización y a mediados del año 2013 el proyecto fue trasladado a la oficina de gestión del riesgo por el tema de prevención de eventos catastróficos.,</p> <p>Teniendo en cuenta las condiciones de riesgo del municipio la oficina considera conveniente seguir realizando estas capacitaciones, aunque no esté programada para la vigencia, en la elaboración de planes de emergencia básicos en la población ubicadas en zonas de riesgo clasificadas en el POT, por esta razón la meta se sobrepasa a la planteada inicialmente en el plan de desarrollo debido a la cantidad de zonas de riesgo ubicadas en el territorio municipal.</p>



INFORME DE SEGUIMIENTO Y EVALUACIÓN DEL PLAN DE DESARROLLO MUNICIPAL AÑO 2014



CO-SC-CER143688



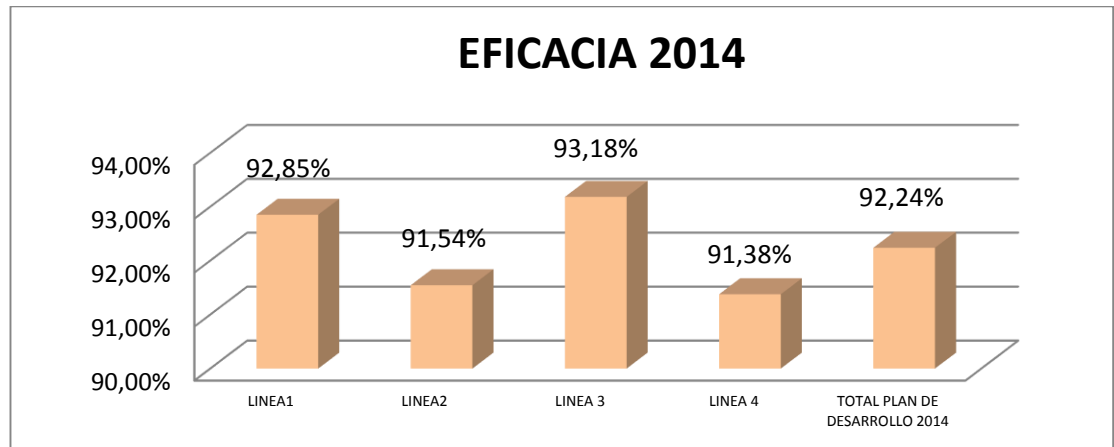
SC-CER143688



GP-CER143691

5 CUMPLIMIENTO DE LAS LINEAS

5.1 EVALUACIÓN DE LA EFICACIA



A partir del marco constitucional de 1991 se puede decir que el concepto de eficacia está asociado al cumplimiento de los objetivos y las metas establecidos en los planes de desarrollo, los cuales son un instrumento fundamental para una buena gestión de los gobiernos y las administraciones públicas territoriales y la primordial base para los procesos de rendición de cuentas (DNP, 2011; 2011a; Ley 152 de 1994).

Básicamente, este proceso se caracteriza por la transformación de un conjunto de insumos para lograr la mayor producción y provisión de bienes y servicios que requieren la población y el territorio para satisfacer una demanda o dar respuesta a las causas concretas de un problema de tal forma que se transformen las condiciones iniciales de una cuestión determinada y se genere mayor valor público en términos de más bienestar, mayor prosperidad y mejor calidad de vida.

En este sentido y conforme lo establece la metodología del Desempeño Integral (DNP, 2005), en términos generales, el componente de Eficacia se concentra en la estimación del avance del cumplimiento del Plan de Desarrollo a partir del cálculo del porcentaje de logro de las metas de producto programadas y ejecutadas en cada vigencia, al respecto, es importante resaltar los siguientes aspectos:



INFORME DE SEGUIMIENTO Y EVALUACIÓN DEL PLAN DE DESARROLLO MUNICIPAL AÑO 2014



CO-SC-CER143688



SC-CER143688



GP-CER143691

- La evaluación se concentra en la obtención de los productos (metas de producto), es decir, en el grado de producción y provisión de los bienes y servicios.
- Contrasta lo que se planificó vs. lo que se hizo en la vigencia.
- A mayor cumplimiento de las metas, mayor será el nivel de eficacia.
- Permite establecer la efectividad y pertinencia de la inversión pública.
- Permite tomar decisiones para una gestión más efectiva y transparente.
- Fortalece y permite el mejoramiento de los procesos de la gestión pública para resultados y de desarrollo.
- Los resultados dependen de un buen proceso de planeación, de seguimiento, evaluación y de la calidad y oportunidad de la información.

Es de anotar que el promedio general de eficacia en la ejecución de los proyectos planeados para la vigencia 2014 es del 92.24%, lo que denota un cumplimiento en las metas propuestas óptimo.

Este resultado se alcanzó con optimización de recursos, aprovechamiento y compromiso de los funcionarios de la administración Municipal y gestión con entidades gubernamentales y no gubernamentales. Sin embargo se espera que para el presente año se pueda cumplir con el 100% de las metas propuestas por el plan de desarrollo para el cierre del cuatrienio.

El consolidado de EFICACIA de cada uno de los productos se encuentra en el archivo EV Y SEGUI PD 2014, en la hoja de cálculo eficacia 2014, donde se puede encontrar el estado de cada uno de los proyectos con respecto a lo programado durante la vigencia 2014 así como el acumulado del cuatrienio.



**INFORME DE SEGUIMIENTO Y EVALUACIÓN
DEL PLAN DE DESARROLLO MUNICIPAL
AÑO 2014**



CO-SC-CER143688



SC-CER143688



GP-CER143691

5.1.1 Evaluación de la eficacia línea 1 ciudad con calidad de vida

OBJETIVO ESTRATÉGICO: Mejorar la calidad de vida de los ciudadanos de Bello				Total ejecución	Total ejecución	Programación Anualizada de la meta producto	Total ejecución	Programación 2012-2014	Total acumulado del cuatrienio a 31 DICIEMBRE 2014	porcentaje de Ejecución con respecto al cuatrienio
COMPONENTES	PROGRAMA	PROYECTO	META PRODUCTO AL CUATRENIO	2012	2013	VALOR PROGRAMADO 2014	VALOR EJECUTADO 2014			
1.1 Educación Objetivo: Aumentar la cobertura y la calidad de la educación para todos los grupos poblacionales del municipio de Bello.	Atención Integral a la Primera Infancia (Educación Inicial) (1.1.1)	Implementación de la Estrategia de Cero a Siempre (Institucional e itinerante) (1.1.1.1)	5000 niños y niñas atendidos en las modalidades institucional e itinerante	1.817	4.298	1000	4.313	4.800	4.313	89,9%
		Capacitación de Agentes Educativos para la Primera Infancia (1.1.1.2)	200 agentes educativos capacitados	270	612	200	550	200	1.432	100,0%
		Infraestructura para la Primera Infancia (1.1.1.3)	Gestión para la Construcción de dos Hogares Múltiples de primera infancia	0	0	1,00	0,60	1,00	0,60	60,0%



**INFORME DE SEGUIMIENTO Y EVALUACIÓN
DEL PLAN DE DESARROLLO MUNICIPAL
AÑO 2014**



CO-SC-CER143688



SC-CER143688



GP-CER143691

OBJETIVO ESTRATÉGICO: Mejorar la calidad de vida de los ciudadanos de Bello				Total ejecución	Total ejecución	Programación Anualizada de la meta producto	Total ejecución	Programación 2012-2014	Total acumulado del cuatrienio a 31 DICIEMBRE 2014	porcentaje de Ejecución con respecto al cuatrienio
COMPONENTES	PROGRAMA	PROYECTO	META PRODUCTO AL CUATRENIO	2012	2013	VALOR PROGRAMADO 2014	VALOR EJECUTADO 2014			
	Educación un derecho para la prosperidad (1.1.2)	Sostenimiento a la cobertura educativa (1.1.2.1)	70.000 niños, niñas, y adolescentes por año atendidos en el sistema educativo oficial	69.015	71.473	72000	71.373	72.000	71.373	99,1%
		Educación contratada (1.1.2.2)	Ejecutar el 100% de los convenios establecidos	100%	100%	100%	100%	100%	100%	100,0%
		Atención Incluyente para población vulnerable con necesidades educativas especiales (discapacidad, víctimas de conflicto, desplazados, reinsertados y desvinculados) (1.1.2.3)	3000 niños, niñas y adolescentes por año atendidos	3.404	3.407	3000	3.990	3.000	3.990	100,0%



**INFORME DE SEGUIMIENTO Y EVALUACIÓN
DEL PLAN DE DESARROLLO MUNICIPAL
AÑO 2014**



CO-SC-CER143688

SC-CER143688

GP-CER143691

OBJETIVO ESTRATÉGICO: Mejorar la calidad de vida de los ciudadanos de Bello				Total ejecución	Total ejecución	Programación Anualizada de la meta producto	Total ejecución	Programación 2012-2014	Total acumulado del cuatrienio a 31 DICIEMBRE 2014	porcentaje de Ejecución con respecto al cuatrienio
COMPONENTES	PROGRAMA	PROYECTO	META PRODUCTO AL CUATRENIO	2012	2013	VALOR PROGRAMADO 2014	VALOR EJECUTADO 2014			
		Apoyo a los Servicios técnicos de las Instituciones Educativas (vigilancia, aseo, bibliotecarias y secretarias) (1.1.2.4)	100% de las instituciones educativas atendidas	100%	100%	100%	100%	100%	100%	100,0%
		Alfabetización y Educación básica para jóvenes, adultos y adultos mayores iletrados y en condiciones de vulnerabilidad (1.1.2.5)	3.000 personas alfabetizadas	73	115	1000	240	2.000	428	21,4%
		Atención para población en edad escolar con discapacidad cognitiva significativa (1.1.2.6)	120estudiantes atendidos	199	230	180	245	180	245	100,0%
		Atención para población escolar extra edad y menor en riesgo social (1.1.2.7)	Atención de alumnos en Extra edad: 585 alumnos	463	493	585	460	585	460	78,6%



**INFORME DE SEGUIMIENTO Y EVALUACIÓN
DEL PLAN DE DESARROLLO MUNICIPAL
AÑO 2014**



CO-SC-CER143688



SC-CER143688



GP-CER143691

OBJETIVO ESTRATÉGICO: Mejorar la calidad de vida de los ciudadanos de Bello				Total ejecución	Total ejecución	Programación Anualizada de la meta producto	Total ejecución	Programación 2012-2014	Total acumulado del cuatrienio a 31 DICIEMBRE 2014	porcentaje de Ejecución con respecto al cuatrienio
COMPONENTES	PROGRAMA	PROYECTO	META PRODUCTO AL CUATRENIO	2012	2013	VALOR PROGRAMADO 2014	VALOR EJECUTADO 2014			
			Menor alto riesgo: 14,950	387	1870	3800	4.864	10.950	7.121	65,0%
		Educación Superior el camino a la Prosperidad y Articulación de la Media Técnica (1.1.2.8)	1800 adolescentes y jóvenes apoyados para realizar sus estudios superiores, 30% de las instituciones educativas en procesos de articulación de la medio técnica	2399	3860	1800	2.956	1.800	3.860	100,0%
			30% de las instituciones educativas en procesos de articulación de la medio técnica	39%	58,0%	30,0%	59,0%	30%	59%	100,0%



**INFORME DE SEGUIMIENTO Y EVALUACIÓN
DEL PLAN DE DESARROLLO MUNICIPAL
AÑO 2014**



CO-SC-CER143688



SC-CER143688



GP-CER143691

OBJETIVO ESTRATÉGICO: Mejorar la calidad de vida de los ciudadanos de Bello				Total ejecución	Total ejecución	Programación Anualizada de la meta producto	Total ejecución	Programación 2012-2014	Total acumulado del cuatrienio a 31 DICIEMBRE 2014	porcentaje de Ejecución con respecto al cuatrienio
COMPONENTES	PROGRAMA	PROYECTO	META PRODUCTO AL CUATRENIO	2012	2013	VALOR PROGRAMADO 2014	VALOR EJECUTADO 2014			
		Financiación de costos para la Educación Básica y Media (Costos complementarios, Uniformes, Kit Escolar, Transporte, silletería y bienes muebles) (1.1.2.9)	10.000 estudiantes de la Básica y Media beneficiados	1.827	3.480	3000	4.963	5.000	10.270	100,0%
		Alimentación escolar y educación en hábitos nutricionales saludables los niños y niñas del preescolar y la básica primaria (1.1.2.10)	23.000estudiantes de Preescolar y Básica Primaria por año atendidos	24.999	24.950	24999	25.000	23.000	25.000	100,0%



**INFORME DE SEGUIMIENTO Y EVALUACIÓN
DEL PLAN DE DESARROLLO MUNICIPAL
AÑO 2014**



CO-SC-CER143688

SC-CER143688

GP-CER143691

OBJETIVO ESTRATÉGICO: Mejorar la calidad de vida de los ciudadanos de Bello				Total ejecución	Total ejecución	Programación Anualizada de la meta producto	Total ejecución	Programación 2012-2014	Total acumulado del cuatrienio a 31 DICIEMBRE 2014	porcentaje de Ejecución con respecto al cuatrienio
COMPONENTES	PROGRAMA	PROYECTO	META PRODUCTO AL CUATRENIO	2012	2013	VALOR PROGRAMADO 2014	VALOR EJECUTADO 2014			
	Mejoramiento de la calidad Educativa para la prosperidad (1.1.3)	Aplicación de las TICs en las instituciones educativas oficiales (1.1.3.1)	50% de sedes de los establecimientos aplicando las TICs		75%	25%	100%	50%	175%	100,0%
		Formación docente para la calidad Educativa (1.1.3.2)	30 docentes y/o directivos docentes beneficiados con apoyo para posgrados		-	30	25	30	25	83
		Calidad Gratuidad SSF (1.1.3.3)	55.000 niños, niñas y adolescentes beneficiados con la gratuidad		53.221	54.126	55000	54.881	55.000	54.881



**INFORME DE SEGUIMIENTO Y EVALUACIÓN
DEL PLAN DE DESARROLLO MUNICIPAL
AÑO 2014**



OBJETIVO ESTRATÉGICO: Mejorar la calidad de vida de los ciudadanos de Bello				Total ejecución	Total ejecución	Programación Anualizada de la meta producto	Total ejecución	Programación 2012-2014	Total acumulado del cuatrienio a 31 DICIEMBRE 2014	porcentaje de Ejecución con respecto al cuatrienio
COMPONENTES	PROGRAMA	PROYECTO	META PRODUCTO AL CUATRENIO	2012	2013	VALOR PROGRAMADO 2014	VALOR EJECUTADO 2014			
		Acompañamiento a las Instituciones Educativas para el fortalecimiento de la Calidad (1.1.3.4)	38 Establecimientos Educativos Oficiales con asistencia técnico - pedagógica	3	12	38	38	38	12	31,6%
			50% de Establecimientos Educativos Oficiales con el SIGCE implementado	31,00%	97,50%	10,00%	94,0%	20,0%	94,0%	100,0%
			4 experiencias significativas fortalecidas	1	1	1	4	3	6	100,0%
			4 Foros Educativos realizados	1	1	1	1	3	3	100,0%



**INFORME DE SEGUIMIENTO Y EVALUACIÓN
DEL PLAN DE DESARROLLO MUNICIPAL
AÑO 2014**



CO-SC-CER143688



SC-CER143688



GP-CER143691

OBJETIVO ESTRATÉGICO: Mejorar la calidad de vida de los ciudadanos de Bello				Total ejecución	Total ejecución	Programación Anualizada de la meta producto	Total ejecución	Programación 2012-2014	Total acumulado del cuatrienio a 31 DICIEMBRE 2014	porcentaje de Ejecución con respecto al cuatrienio
COMPONENTES	PROGRAMA	PROYECTO	META PRODUCTO AL CUATRENIO	2012	2013	VALOR PROGRAMADO 2014	VALOR EJECUTADO 2014			
			100% instituciones educativas oficiales fortalecidos en las competencias básicas (ICFES y pruebas saber)	52%	50%	100%	0%	100%	50%	50,0%
			6 Proyectos de Ejes Transversales en ejecución (PRAES, PESSC, Derechos Humanos, aprovechamiento del tiempo libre, Cátedra Municipal, Cátedra ambiental), en la totalidad de las instituciones educativas	3	5	6	5	6	5	83,3%



**INFORME DE SEGUIMIENTO Y EVALUACIÓN
DEL PLAN DE DESARROLLO MUNICIPAL
AÑO 2014**



CO-SC-CER143688

SC-CER143688

GP-CER143691

OBJETIVO ESTRATÉGICO: Mejorar la calidad de vida de los ciudadanos de Bello				Total ejecución	Total ejecución	Programación Anualizada de la meta producto	Total ejecución	Programación 2012-2014	Total acumulado del cuatrienio a 31 DICIEMBRE 2014	porcentaje de Ejecución con respecto al cuatrienio
COMPONENTES	PROGRAMA	PROYECTO	META PRODUCTO AL CUATRENIO	2012	2013	VALOR PROGRAMADO 2014	VALOR EJECUTADO 2014			
		Pertinencia para la innovación y la productividad (1.1.3.5)	90% de Establecimientos Educativos Oficiales articulando segunda lengua	5%	15%	45%	27,03%	90%	47%	52,6%
			1200 alumnos de las instituciones educativas oficiales formados en competencias laborales	0	3.291	1200	2.450	1.200	5.741	100,0%



**INFORME DE SEGUIMIENTO Y EVALUACIÓN
DEL PLAN DE DESARROLLO MUNICIPAL
AÑO 2014**



CO-SC-CER143688



SC-CER143688



GP-CER143691

OBJETIVO ESTRATÉGICO: Mejorar la calidad de vida de los ciudadanos de Bello				Total ejecución	Total ejecución	Programación Anualizada de la meta producto	Total ejecución	Programación 2012-2014	Total acumulado del cuatrienio a 31 DICIEMBRE 2014	porcentaje de Ejecución con respecto al cuatrienio
COMPONENTES	PROGRAMA	PROYECTO	META PRODUCTO AL CUATRENIO	2012	2013	VALOR PROGRAMADO 2014	VALOR EJECUTADO 2014			
		Construcción y mejoramiento de la infraestructura Educativa (1.1.3.6)	Gestión para la Construcción de dos mega colegio	0	-	2	2	2	2	100,0%
			10 instituciones educativas intervenidos en infraestructura	3	14	3	8	6	25	100,0%
		Impulsar y fortalecer el sistema de investigación con miras a incentivar la investigación aplicada (1.1.3.7)	39	0	1	20	13	21	14	66,7%
	Mejoramiento de la Eficiencia en la Secretaria de Educación y Cultura (1.1.4)	Sostenimiento de la Certificación de los 3 procesos ya certificados (1.1.4.1)	3 procesos con renovación de la certificación	3	4	3	4	3	4	100,0%



**INFORME DE SEGUIMIENTO Y EVALUACIÓN
DEL PLAN DE DESARROLLO MUNICIPAL
AÑO 2014**



CO-SC-CER143688



SC-CER143688



GP-CER143691

OBJETIVO ESTRATÉGICO: Mejorar la calidad de vida de los ciudadanos de Bello				Total ejecución	Total ejecución	Programación Anualizada de la meta producto	Total ejecución	Programación 2012-2014	Total acumulado del cuatrienio a 31 DICIEMBRE 2014	porcentaje de Ejecución con respecto al cuatrienio
COMPONENTES	PROGRAMA	PROYECTO	META PRODUCTO AL CUATRENIO	2012	2013	VALOR PROGRAMADO 2014	VALOR EJECUTADO 2014			
		Fortalecimiento del Plan de Atención Integral al Maestro (PAIM) (1.1.4.2)	90% de docentes, directivos docentes y administrativos beneficiados	13%	100%	30%	84%	60%	100%	100,0%
		Dotación de Herramientas técnicas, financieras y humanas para la eficiencia administrativa (1.1.4.3)	100% de oficinas atendidas con requerimientos técnicos,	0%	75%	100%	100%	100%	75%	75,0%
			15 personas apoyando anualmente los procesos de la Secretaria	23	31	15	39	15	39	100,0%
		Seguimiento y Monitoreo de la Política Publica de Educación y el Plan Estratégico de Educación para Bello 2011 - 2021, a través de la operativización de un Observatorio de la Educación (1.1.4.4)	un observatorio opera tizado	0	1	1	1	1	1	100,0%



**INFORME DE SEGUIMIENTO Y EVALUACIÓN
DEL PLAN DE DESARROLLO MUNICIPAL
AÑO 2014**



CO-SC-CER143688



SC-CER143688



GP-CER143691

OBJETIVO ESTRATÉGICO: Mejorar la calidad de vida de los ciudadanos de Bello				Total ejecución	Total ejecución	Programación Anualizada de la meta producto	Total ejecución	Programación 2012-2014	Total acumulado del cuatrienio a 31 DICIEMBRE 2014	porcentaje de Ejecución con respecto al cuatrienio
COMPONENTES	PROGRAMA	PROYECTO	META PRODUCTO AL CUATRENIO	2012	2013	VALOR PROGRAMADO 2014	VALOR EJECUTADO 2014			
		Fortalecimiento del ejercicio de la inspección y vigilancia para el control de los establecimientos educativos (1.1.4.5)	100% de Establecimientos Educativos Oficiales intervenidos	25,0%	48,0%	50,0%	48,0%	100%	48%	48,0%
1.2 Cultura Objetivo: Fortalecer el sistema municipal de cultura con miras a potencializar el desarrollo artístico y cultural del municipio de Bello.	Promoción y difusión de la cultura y el arte para la convivencia ciudadana (1.2.1)	Realización, Gestión y Apoyo a eventos y certámenes institucionales, barriales y veredales (1.2.1.1)	280 eventos gestionados y/o apoyados	75	452	70	115	210	642	100,0%
	Fortalecimiento del Sistema Municipal de cultura (1.2.2)	Apoyo a los Consejo Municipal de Cultura, a los Consejos sectoriales y a las organizaciones pro culturales (1.2.2.1)	6 consejos	3	7	6	6	6	7	100,0%
			20 organizaciones pro culturales apoyadas	12	16	20	13	20	41	100,0%
		Fortalecimiento, Formación y cualificación de la Gestión Cultural y	3 centros de desarrollo cultural atendidos	3	3	3	3	3	3	100,0%



**INFORME DE SEGUIMIENTO Y EVALUACIÓN
DEL PLAN DE DESARROLLO MUNICIPAL
AÑO 2014**



CO-SC-CER143688

SC-CER143688

GP-CER143691

OBJETIVO ESTRATÉGICO: Mejorar la calidad de vida de los ciudadanos de Bello				Total ejecución	Total ejecución	Programación Anualizada de la meta producto	Total ejecución	Programación 2012-2014	Total acumulado del cuatrienio a 31 DICIEMBRE 2014	porcentaje de Ejecución con respecto al cuatrienio
COMPONENTES	PROGRAMA	PROYECTO	META PRODUCTO AL CUATRENIO	2012	2013	VALOR PROGRAMADO 2014	VALOR EJECUTADO 2014			
		creación de una Red Municipal de Gestores Culturales (1.2.2.2)	15 capacitación realizadas	4	18	4	10	11	32	100,0%
			1 Red creada	1	0	1	1	1	1	100,0%
		Seguridad social del creador y gestor cultural (1.2.2.3)	30 artistas o gestores culturales incluidos en el proyecto	0	0	30	-	30	-	0,0%
			Diseño del Plan Municipal de Desarrollo Cultural 2012 - 2020 e implementación del 20% del Plan (1.2.2.4)	1 Plan Diseñado	0	0	1	1	1	1 -
		20% de Implementación del Plan		0	0	10%	-	10%	-	0,0%
		Fomento a la Creación y Producción Artística (1.2.3)	Fortalecimiento de los Proceso de Formación Artística y Estímulo a la Creación Artística	2.000 habitantes de Bello capacitados en procesos de formación artística.	600	2958	600	1.200	1.400	4.758



**INFORME DE SEGUIMIENTO Y EVALUACIÓN
DEL PLAN DE DESARROLLO MUNICIPAL
AÑO 2014**



CO-SC-CER143688



SC-CER143688



GP-CER143691

OBJETIVO ESTRATÉGICO: Mejorar la calidad de vida de los ciudadanos de Bello				Total ejecución	Total ejecución	Programación Anualizada de la meta producto	Total ejecución	Programación 2012-2014	Total acumulado del cuatrienio a 31 DICIEMBRE 2014	porcentaje de Ejecución con respecto al cuatrienio
COMPONENTES	PROGRAMA	PROYECTO	META PRODUCTO AL CUATRENIO	2012	2013	VALOR PROGRAMADO 2014	VALOR EJECUTADO 2014			
		(1.2.3.1)	20 organizaciones o artistas apoyados	7	42	5	25	15	74	100,0%
		Fortalecimiento a la Escuela de Música (1.2.3.2)	1000 niños, niñas, adolescentes, jóvenes y adultos por año formados en la Escuela	1200	1.315	1000	1.035	1.000	1.035	100,0%
	Bello ciudad de artistas (1.2.4)	Promoción y reconocimiento de los talentos artísticos locales (1.2.4.1)	12 eventos descentralizados realizados	12	16	3	7	8	35	100,0%
		Campaña promocional de los artistas Bellanita (1.2.4.2)	1 pagina virtual	1	1	1	1	1	1	100,0%
			12 programa de televisión	4	40	3	16	8	60	100,0%



**INFORME DE SEGUIMIENTO Y EVALUACIÓN
DEL PLAN DE DESARROLLO MUNICIPAL
AÑO 2014**



CO-SC-CER143688



SC-CER143688



GP-CER143691

OBJETIVO ESTRATÉGICO: Mejorar la calidad de vida de los ciudadanos de Bello				Total ejecución	Total ejecución	Programación Anualizada de la meta producto	Total ejecución	Programación 2012-2014	Total acumulado del cuatrienio a 31 DICIEMBRE 2014	porcentaje de Ejecución con respecto al cuatrienio		
COMPONENTES	PROGRAMA	PROYECTO	META PRODUCTO AL CUATRENIO	2012	2013	VALOR PROGRAMADO 2014	VALOR EJECUTADO 2014					
			30 revistas editadas	3	3	8	3	22	9	40,9%		
			1 red virtual de artistas	1	1	1	1	1	1	100,0%		
	El espacio público es cultura (1.2.5)	Mantenimiento, dotación de Centros de Desarrollo Cultural (1.2.5.1)	3 Centros de Desarrollo Cultural mantenidos o dotados	3	3	3	3	3	3	100,0%		
	Bello, Ciudad Lectora y Escritora (1.2.6)	Fortalecimiento, Mantenimiento y/o dotación de las bibliotecas públicas, escolares y comunitarias (1.2.6.1)	54 bibliotecas fortalecidas, mantenidas y/o dotadas	54	53	54	54	54	54	54	100,0%	
				Ajuste e implementación del Plan Municipal de Lectura y Escritura (1.2.6.2)	1 Plan Ajustado	1	1	Sin Programación	-	1	1	100,0%
					Implementar el Plan en un 30%	15,0%	10%	5%	15%	15%	40%	100,0%
	Bello es identidad, memoria y patrimonio (1.2.7)	Mantenimiento, dotación, difusión y/o apropiación de los bienes patrimoniales	1 Valoración de los bienes inmuebles patrimoniales	0	1	Sin Programación	-	1	1	100,0%		



**INFORME DE SEGUIMIENTO Y EVALUACIÓN
DEL PLAN DE DESARROLLO MUNICIPAL
AÑO 2014**



CO-SC-CER143688



SC-CER143688



GP-CER143691

OBJETIVO ESTRATÉGICO: Mejorar la calidad de vida de los ciudadanos de Bello				Total ejecución	Total ejecución	Programación Anualizada de la meta producto	Total ejecución	Programación 2012-2014	Total acumulado del cuatrienio a 31 DICIEMBRE 2014	porcentaje de Ejecución con respecto al cuatrienio
COMPONENTES	PROGRAMA	PROYECTO	META PRODUCTO AL CUATRENIO	2012	2013	VALOR PROGRAMADO 2014	VALOR EJECUTADO 2014			
		materiales e inmatrimoniales del Municipio (1.2.7.1)	Realizar 1 Plan de salvaguarda de los bienes identificados	0	0	1	1	1	1	100,0%
			2 inventarios realizados (bienes inmatrimoniales y bienes muebles)	1	0	1	1	2	2	100,0%
			mantenimiento y/o dotación de 10 bienes inmuebles patrimoniales	1	2	10	5	10	8	80,0%
		Investigación y difusión de la historia Bellanita (1.2.7.2)	1 centenario celebrado	0	1	SIN PROGRAMACION	-	1	1	100,0%



**INFORME DE SEGUIMIENTO Y EVALUACIÓN
DEL PLAN DE DESARROLLO MUNICIPAL
AÑO 2014**



CO-SC-CER143688



SC-CER143688



GP-CER143691

OBJETIVO ESTRATÉGICO: Mejorar la calidad de vida de los ciudadanos de Bello				Total ejecución	Total ejecución	Programación Anualizada de la meta producto	Total ejecución	Programación 2012-2014	Total acumulado del cuatrienio a 31 DICIEMBRE 2014	porcentaje de Ejecución con respecto al cuatrienio
COMPONENTES	PROGRAMA	PROYECTO	META PRODUCTO AL CUATRENIO	2012	2013	VALOR PROGRAMADO 2014	VALOR EJECUTADO 2014			
			1 centro de Historia apoyado	1	1	1	1	1	1	100,0%
1.3 Salud Objetivo: Garantizar el mejoramiento de la calidad y la cobertura de la prestación del servicio de la salud para los habitantes del municipio de Bello.	Aseguramiento en Salud (1.3.1)	Garantía del acceso a salud en población pobre no asegurada (Por ciclo vital y enfoque diferencial) (1.3.1.1)	1 Plan	1	1	1	1	1	1	100,0%
		Ampliación, dotación, construcción de infraestructura en salud (con enfoque diferencial) (1.3.1.2)	4 proyectos	1	1	1	1	3	3	100,0%
		Gestión administrativa y financiera del régimen subsidiado (con enfoque diferencial) (1.3.1.3)	13.000 nuevos afiliados	12910	4.276	3500	5.164	9.000	22.350	100,0%



**INFORME DE SEGUIMIENTO Y EVALUACIÓN
DEL PLAN DE DESARROLLO MUNICIPAL
AÑO 2014**



CO-SC-CER143688



SC-CER143688



GP-CER143691

OBJETIVO ESTRATÉGICO: Mejorar la calidad de vida de los ciudadanos de Bello				Total ejecución	Total ejecución	Programación Anualizada de la meta producto	Total ejecución	Programación 2012-2014	Total acumulado del cuatrienio a 31 DICIEMBRE 2014	porcentaje de Ejecución con respecto al cuatrienio
COMPONENTES	PROGRAMA	PROYECTO	META PRODUCTO AL CUATRENIO	2012	2013	VALOR PROGRAMADO 2014	VALOR EJECUTADO 2014			
		Promoción de la afiliación al SGSSS (con enfoque diferencial) (1.3.1.4)	4 Campañas	1	1	1	1	3	3	100,0%
		Identificación y Selección de nuevos beneficiarios al SISBEN (1.3.1.5)	Identificar el 20% de la poblaciónBellanita	5,43%	5,98%	5,00%	5,42%	15%	16,83%	100,0%
	Salud Pública con enfoque de APS (1.3.2)	Prevención y control de enfermedades Crónicas no trasmisibles (por ciclo vital y enfoque diferencial) (1.3.2.1)	4 Campañas	1	1	1	1	3	3	100,0%
			4 Campañas	1	1	1	1	3	3	100,0%
			4 Campañas	1	1	1	1,00	3	3,00	100,0%
			4 Campañas	1	1	1	1,00	3	3,00	100,0%
			4 Campañas	1	1	1	1,00	3	3,00	100,0%
			Gestión de la salud sexual y reproductiva (con	4 Campañas	1	1	1	1,00	3	3,00



**INFORME DE SEGUIMIENTO Y EVALUACIÓN
DEL PLAN DE DESARROLLO MUNICIPAL
AÑO 2014**



CO-SC-CER143688

SC-CER143688

GP-CER143691

OBJETIVO ESTRATÉGICO: Mejorar la calidad de vida de los ciudadanos de Bello				Total ejecución	Total ejecución	Programación Anualizada de la meta producto	Total ejecución	Programación 2012-2014	Total acumulado del cuatrienio a 31 DICIEMBRE 2014	porcentaje de Ejecución con respecto al cuatrienio
COMPONENTES	PROGRAMA	PROYECTO	META PRODUCTO AL CUATRENIO	2012	2013	VALOR PROGRAMADO 2014	VALOR EJECUTADO 2014			
		enfoque diferencial) (1.3.2.2)	4 Campañas	1	1	1	1,00	3	3,00	100,0%
			4 Campañas	1	1	1	1,00	3	3,00	100,0%
			4 Campañas	1	1	1	1,00	3	3,00	100,0%
			1 Red Operando	1	1	1	1,00	1	2,00	100,0%
			4 Jornadas	0	1	1	1,00	3	4,00	100%
			Proporción<21%	21	21,7	<21	22	<23	22	100,0%
		Vigilancia y seguimiento en salud pública (1.3.2.3)	52 semanas	52	52	52	52	52	52	100,0%
			SISBEN	5,3	6,4	<5%	12	<5	12	0,0%
		Salud materno infantil (con enfoque diferencial) (1.3.2.4)	10000 Niñ@s	9950	10.000	10000	7.979	10.000	7.979	79,8%
			95% de Cobertura	93%	98%	95%	96%	95%	95,60%	100,0%
			90%	86%	80%	85%	88%	85%	80,00%	94,1%
			<30	55	22,3	<30	21	<30	100%	100,0%



**INFORME DE SEGUIMIENTO Y EVALUACIÓN
DEL PLAN DE DESARROLLO MUNICIPAL
AÑO 2014**



CO-SC-CER143688

SC-CER143688

GP-CER143691

OBJETIVO ESTRATÉGICO: Mejorar la calidad de vida de los ciudadanos de Bello				Total ejecución	Total ejecución	Programación Anualizada de la meta producto	Total ejecución	Programación 2012-2014	Total acumulado del cuatrienio a 31 DICIEMBRE 2014	porcentaje de Ejecución con respecto al cuatrienio
COMPONENTES	PROGRAMA	PROYECTO	META PRODUCTO AL CUATRENIO	2012	2013	VALOR PROGRAMADO 2014	VALOR EJECUTADO 2014			
			<6	0	3	<6	-	<6	3	100,0%
			<4	5,6	0	<4	8	<4	100%	100,0%
			4 Campañas	1	1	1	1	3	3	100,0%
			<10% nacidos	10,62	9,8	<10%	10	<10	9,8	100,0%
		Seguridad Alimentaria y Nutricional (con enfoque diferencial) (1.3.2.5)	40.000 Niñ@as	35000	48.000	40000	42.188	40.000	48.000	100,0%
			<1%	0,02%	0%	<1%	-	<1%	0	100,0%
			mantener el % del riesgo nutricional	16%	16,5	<16,9	19	<16,9	16,50	100,0%
			mantener el % del riesgo nutricional	25%	24,90	<23,8	1	<23,8%	24,90	0,0%
			100 Huertas	64	100	25	360	74	524	100,0%
		Inspección, vigilancia y control de factores de riesgo ambientales y del consumo (1.3.2.6)	95% de quejas	100%	100%	95%	1	95%	100%	100,0%
			90% de establecimientos	75%	79%	90%	96%	90%	79%	87,5%
			0%	0	0	SIN PROGRAMACION	NA	SIN PROGRAMACION	SIN PROGRAMACION	



**INFORME DE SEGUIMIENTO Y EVALUACIÓN
DEL PLAN DE DESARROLLO MUNICIPAL
AÑO 2014**



CO-SC-CER143688



SC-CER143688



GP-CER143691

OBJETIVO ESTRATÉGICO: Mejorar la calidad de vida de los ciudadanos de Bello				Total ejecución	Total ejecución	Programación Anualizada de la meta producto	Total ejecución	Programación 2012-2014	Total acumulado del cuatrienio a 31 DICIEMBRE 2014	porcentaje de Ejecución con respecto al cuatrienio
COMPONENTES	PROGRAMA	PROYECTO	META PRODUCTO AL CUATRENIO	2012	2013	VALOR PROGRAMADO 2014	VALOR EJECUTADO 2014			
			<5	2,6	4,64	<5	4	<5	4,64	100,0%
		Salud Mental (por ciclo vital y enfoque diferencial) (1.3.2.7)	80% suicidios	80	80%	80%	80%	80%	80%	100,0%
			4 Campañas	1	1	1	1,00	3	3,00	100,0%
			4 Campañas	1	1	1	1,00	3	3,00	100,0%
		Gestión para el Desarrollo Operativo y Funcional del Plan de Salud Pública (1.3.2.8)	4 evaluaciones	1	1	1	1,00	3	3,00	100,0%
		Plan de Salud Publica para la zona rural (1.3.2.9)	1 Plan Formulado	0	0	1	1,00	1	1,00	100,0%
1.4 Deporte, Recreación y Aprovechamiento del Tiempo Libre Objetivo:	Actividad física, Deporte y Recreación con estilos de vida saludable (1.4.1)	Actividad física con estilos de vida saludable (1.4.1.1)	13,400 personas anualmente en actividad física con estilos de vida saludable	14.433	13.426	13400	20.917	13.400	20.917	100,0%



**INFORME DE SEGUIMIENTO Y EVALUACIÓN
DEL PLAN DE DESARROLLO MUNICIPAL
AÑO 2014**



CO-SC-CER143688



SC-CER143688



GP-CER143691

OBJETIVO ESTRATÉGICO: Mejorar la calidad de vida de los ciudadanos de Bello				Total ejecución	Total ejecución	Programación Anualizada de la meta producto	Total ejecución	Programación 2012-2014	Total acumulado del cuatrienio a 31 DICIEMBRE 2014	porcentaje de Ejecución con respecto al cuatrienio
COMPONENTES	PROGRAMA	PROYECTO	META PRODUCTO AL CUATRENIO	2012	2013	VALOR PROGRAMADO 2014	VALOR EJECUTADO 2014			
Promover, promocionar y motivar el deporte y la recreación entre los habitantes del municipio de Bello.		Deporte y Recreación Comunitaria (1.4.1.2)	56,000 usuarios en actividades deportivas, recreativas de ocio y tiempo libre	15.500	22.927	14000	67.747	42.000	106.174	100,0%
			18.000 docentes y educandos participando	4.199	4.548	4500	5.730	13.500	14.477	100,0%
	Deporte competitivo y educación física (1.4.2)	Juegos del Sector Educativo, rurales, municipales y para discapacitados (1.4.2.1)	1 juego rural	1	1	1	1	3	3	100,0%
			1 juegos para discapacitados	1	1	1	1	3	3	100,0%



**INFORME DE SEGUIMIENTO Y EVALUACIÓN
DEL PLAN DE DESARROLLO MUNICIPAL
AÑO 2014**



CO-SC-CER143688



SC-CER143688



GP-CER143691

OBJETIVO ESTRATÉGICO: Mejorar la calidad de vida de los ciudadanos de Bello				Total ejecución	Total ejecución	Programación Anualizada de la meta producto	Total ejecución	Programación 2012-2014	Total acumulado del cuatrienio a 31 DICIEMBRE 2014	porcentaje de Ejecución con respecto al cuatrienio
COMPONENTES	PROGRAMA	PROYECTO	META PRODUCTO AL CUATRENIO	2012	2013	VALOR PROGRAMADO 2014	VALOR EJECUTADO 2014			
		Procesos de altos logros deportivos (1.4.2.2)	2.900 Deportistas y entrenadores en el proceso de altos logros a nivel local, departamental, nacional e internacional.	798	769	725	766	2.175	2.333	100,0%
		Acompañamiento a deportistas, clubes deportivos, corporaciones y asociaciones del deporte (1.4.2.3)	20.000 deportistas de los clubes, corporaciones y asociaciones del deporte con acompañamiento técnico, humano, financiero y/o logístico	5030	4668	5000	5.376	15.000	15.074	100,0%
	Planeación estratégica para deporte y recreación (1.4.3)	Acompañamiento profesional para los altos logros deportivos, recreativos, y la educación física. (1.4.3.1)	6.400 personas en procesos de capacitación e investigación deportiva y recreativa	1697	1642	1600	1.644	4.800	4.983	100,0%



**INFORME DE SEGUIMIENTO Y EVALUACIÓN
DEL PLAN DE DESARROLLO MUNICIPAL
AÑO 2014**



CO-SC-CER143688

SC-CER143688

GP-CER143691

OBJETIVO ESTRATÉGICO: Mejorar la calidad de vida de los ciudadanos de Bello				Total ejecución	Total ejecución	Programación Anualizada de la meta producto	Total ejecución	Programación 2012-2014	Total acumulado del cuatrienio a 31 DICIEMBRE 2014	porcentaje de Ejecución con respecto al cuatrienio
COMPONENTES	PROGRAMA	PROYECTO	META PRODUCTO AL CUATRENIO	2012	2013	VALOR PROGRAMADO 2014	VALOR EJECUTADO 2014			
		Creación del Instituto del deporte, la recreación y la educación física (1.4.3.2)	Creación de un instituto del deporte la recreación y la educación física.	0	-	0	-	1	1 -	1
	Escenarios y parques deportivos y recreativos (1.4.4)	Parques recreativos (1.4.4.1)	350.000 usuarios atendidos en los parques recreativos	87586	93.544	87500	87.837	262.500	268.967	100,0%
	Escenarios y parques deportivos y recreativos (1.4.5)	Escenarios deportivos (1.4.4.2)	350.000 Usuarios disfrutando de los escenarios deportivos y recreativos.	88480	130.159	87500	95.946	262.500	314.585	100,0%
		Adecuación, mantenimiento y remodelación de escenarios deportivos (1.4.4.3)	50 escenarios intervenidos.	12	20	12	20	36	52	100,0%
			6 Cubiertas construidas	0	1	2	2	4	3	75,0%



**INFORME DE SEGUIMIENTO Y EVALUACIÓN
DEL PLAN DE DESARROLLO MUNICIPAL
AÑO 2014**



CO-SC-CER143688



SC-CER143688



GP-CER143691

OBJETIVO ESTRATÉGICO: Mejorar la calidad de vida de los ciudadanos de Bello				Total ejecución	Total ejecución	Programación Anualizada de la meta producto	Total ejecución	Programación 2012-2014	Total acumulado del cuatrienio a 31 DICIEMBRE 2014	porcentaje de Ejecución con respecto al cuatrienio
COMPONENTES	PROGRAMA	PROYECTO	META PRODUCTO AL CUATRENIO	2012	2013	VALOR PROGRAMADO 2014	VALOR EJECUTADO 2014			
			25% de los escenarios con iluminación	0	3,00%	8,00%	8,00%	16,00%	11,00%	68,8%
1.5 Equidad de Género Objetivo: Velar por el cumplimiento de planes, programas y proyectos tendientes a garantizar la transversalidad de la Política pública de Equidad de Género en el municipio de Bello.	Plan Decenal De Acciones Positivas para las Mujeres (1.5.1)	Revisar y Ajustar el Plan Decenal de Acciones Positivas para las Mujeres (1.5.1.1)	Plan Decenal de Acciones Positivas para las Mujeres 2007-2017 ajustado y evaluado	0	1,00	0,25	0	0,50	1	100,0%
		Fortalecimiento de la participación y organización de las mujeres (1.5.1.2)	Cuatro (4) proyectos realizados	1	1	2	4	4	6	100,0%
		Estímulos a madres comunitarias (1.5.1.3)	5,423 subsidios entregados por año, a madres comunitarias	484	484	484	4.747	1.452	5.715	100,0%
		Empleo, generación de ingresos y Acceso a recursos (1.5.1.4)	Ocho (8) proyectos formulados y ejecutados	0	1	2	3	4	4	100,0%



**INFORME DE SEGUIMIENTO Y EVALUACIÓN
DEL PLAN DE DESARROLLO MUNICIPAL
AÑO 2014**



CO-SC-CER143688

SC-CER143688

GP-CER143691

OBJETIVO ESTRATÉGICO: Mejorar la calidad de vida de los ciudadanos de Bello				Total ejecución	Total ejecución	Programación Anualizada de la meta producto	Total ejecución	Programación 2012-2014	Total acumulado del cuatrienio a 31 DICIEMBRE 2014	porcentaje de Ejecución con respecto al cuatrienio
COMPONENTES	PROGRAMA	PROYECTO	META PRODUCTO AL CUATRENIO	2012	2013	VALOR PROGRAMADO 2014	VALOR EJECUTADO 2014			
		Desarrollo Institucional (1.5.1.5)	5000 mujeres participando en procesos de capacitación y atención sicosocial en la Casa de la Mujer	1893	3.730	1250	5.084	3.750	10.707	100,0%
1.6 Infancia, Adolescencia y Juventud Objetivo: Garantizar la participación de la infancia	Todas y Todos con Buen Trato (1.6.1)	Articulación al Sistema de Información Antioquia Info (Sistema de Información de Indicadores de Infancia y Adolescencia) (1.6.1.1)	1 Sistema de Información articulado y actualizado permanentemente	0	0	Sin Programación	-	1	-	0,0%



**INFORME DE SEGUIMIENTO Y EVALUACIÓN
DEL PLAN DE DESARROLLO MUNICIPAL
AÑO 2014**



CO-SC-CER143688



SC-CER143688



GP-CER143691

OBJETIVO ESTRATÉGICO: Mejorar la calidad de vida de los ciudadanos de Bello				Total ejecución	Total ejecución	Programación Anualizada de la meta producto	Total ejecución	Programación 2012-2014	Total acumulado del cuatrienio a 31 DICIEMBRE 2014	porcentaje de Ejecución con respecto al cuatrienio
COMPONENTES	PROGRAMA	PROYECTO	META PRODUCTO AL CUATRENIO	2012	2013	VALOR PROGRAMADO 2014	VALOR EJECUTADO 2014			
adolescencia y juventud en los procesos de formación, sensibilización y promoción en derechos		Jornadas de Identificación de Niños y Niñas (Registro Civil y Tarjetas de Identidad) (1.6.1.2)	8 Jornadas de Identificación de Niños y Niñas (Registro Civil y Tarjetas de Identidad) realizadas	2	2	2	2	6	6	100,0%
		Mobilización Social para la garantía de derechos (1.6.1.3)	26.000 niños y niñas de 0 a 11 años participando en procesos de formación y movilización para la garantía de derechos	10.153	35.538	6500	41.984	19.500	87.675	100,0%



**INFORME DE SEGUIMIENTO Y EVALUACIÓN
DEL PLAN DE DESARROLLO MUNICIPAL
AÑO 2014**



CO-SC-CER143688



SC-CER143688



GP-CER143691

OBJETIVO ESTRATÉGICO: Mejorar la calidad de vida de los ciudadanos de Bello				Total ejecución	Total ejecución	Programación Anualizada de la meta producto	Total ejecución	Programación 2012-2014	Total acumulado del cuatrienio a 31 DICIEMBRE 2014	porcentaje de Ejecución con respecto al cuatrienio
COMPONENTES	PROGRAMA	PROYECTO	META PRODUCTO AL CUATRENIO	2012	2013	VALOR PROGRAMADO 2014	VALOR EJECUTADO 2014			
	Todos y todas Participando (1.6.2)	Diagnóstico de la Organización y participación juvenil (1.6.2.1)	Un (1) diagnóstico realizado	0	1	Sin Programación	-	SIN PROGRAMACION	SIN PROGRAMACION	
		Participando - Ando (1.6.2.2)	9.200 adolescentes y jóvenes de 12 a 26 años haciendo parte del proceso de movilización o participación	1.956	10.818	2300	5.579	6.900	18.353	100,0%



**INFORME DE SEGUIMIENTO Y EVALUACIÓN
DEL PLAN DE DESARROLLO MUNICIPAL
AÑO 2014**



CO-SC-CER143688



SC-CER143688



GP-CER143691

OBJETIVO ESTRATÉGICO: Mejorar la calidad de vida de los ciudadanos de Bello				Total ejecución	Total ejecución	Programación Anualizada de la meta producto	Total ejecución	Programación 2012-2014	Total acumulado del cuatrienio a 31 DICIEMBRE 2014	porcentaje de Ejecución con respecto al cuatrienio
COMPONENTES	PROGRAMA	PROYECTO	META PRODUCTO AL CUATRENIO	2012	2013	VALOR PROGRAMADO 2014	VALOR EJECUTADO 2014			
1.7 Adulto Mayor Objetivo: Garantizar una atención integral a los Adultos Mayores en condición de vulnerabilidad del Municipio de Bello.	Protección Social al Adulto Mayor (1.7.1)	Subsidios en dinero, paquetes alimentarios al Adulto Mayor (1.7.1.1)	11744 beneficiarios con los subsidios y paquetes alimentarios	2751	3.733	2937	4.488	8.809	10.972	100,0%



**INFORME DE SEGUIMIENTO Y EVALUACIÓN
DEL PLAN DE DESARROLLO MUNICIPAL
AÑO 2014**



CO-SC-CER143688

SC-CER143688

GP-CER143691

OBJETIVO ESTRATÉGICO: Mejorar la calidad de vida de los ciudadanos de Bello				Total ejecución	Total ejecución	Programación Anualizada de la meta producto	Total ejecución	Programación 2012-2014	Total acumulado del cuatrienio a 31 DICIEMBRE 2014	porcentaje de Ejecución con respecto al cuatrienio
COMPONENTES	PROGRAMA	PROYECTO	META PRODUCTO AL CUATRENIO	2012	2013	VALOR PROGRAMADO 2014	VALOR EJECUTADO 2014			
	Programa DIA Centro Adulto Mayor (1.7.2)	Actividades Turísticas, educativas, culturales, recreativas y de Formación para el Adulto Mayor (1.7.2.1)	8.700 Adultos Mayores de 55 años participando en actividades turísticas, educativos, culturales , recreativos y de formación	8300	6.700	8700	26.452	8.700	26.452	100,0%
		Mantenimiento físico al Adulto Mayor (1.7.2.2)	8.700 Adultos Mayores de 55 años participando en actividades de mantenimiento físico	6804	7853	8700	8.720	8.700	7.853	90,3%



**INFORME DE SEGUIMIENTO Y EVALUACIÓN
DEL PLAN DE DESARROLLO MUNICIPAL
AÑO 2014**



CO-SC-CER143688



SC-CER143688



GP-CER143691

OBJETIVO ESTRATÉGICO: Mejorar la calidad de vida de los ciudadanos de Bello				Total ejecución	Total ejecución	Programación Anualizada de la meta producto	Total ejecución	Programación 2012-2014	Total acumulado del cuatrienio a 31 DICIEMBRE 2014	porcentaje de Ejecución con respecto al cuatrienio
COMPONENTES	PROGRAMA	PROYECTO	META PRODUCTO AL CUATRENIO	2012	2013	VALOR PROGRAMADO 2014	VALOR EJECUTADO 2014			
		Atención a Adultos Mayores en estado de vulnerabilidad en los Centros de Bienestar de Anciano -CBA- (1.7.2.3)	Atender integralmente a 60 Adultos Mayores en estado de vulnerabilidad en los Centros de Bienestar del Anciano - CBA- del Municipio de Bello	52	60	60	96	60	96	100,0%



**INFORME DE SEGUIMIENTO Y EVALUACIÓN
DEL PLAN DE DESARROLLO MUNICIPAL
AÑO 2014**



CO-SC-CER143688



SC-CER143688



GP-CER143691

OBJETIVO ESTRATÉGICO: Mejorar la calidad de vida de los ciudadanos de Bello				Total ejecución	Total ejecución	Programación Anualizada de la meta producto	Total ejecución	Programación 2012-2014	Total acumulado del cuatrienio a 31 DICIEMBRE 2014	porcentaje de Ejecución con respecto al cuatrienio
COMPONENTES	PROGRAMA	PROYECTO	META PRODUCTO AL CUATRENIO	2012	2013	VALOR PROGRAMADO 2014	VALOR EJECUTADO 2014			
		Formular e Implementar la Política Pública y Plan Decenal del Adulto Mayor (1.7.2.4)	Política Pública y Plan Decenal formulados e implementado, mediante Acuerdo municipal	0	0	1	1	1	1	100,0%
1.8 Discapacidad Objetivo: promover, proteger y asegurar el goce pleno y en condiciones de igualdad de todos los derechos humanos y libertades fundamentales de todas las personas con discapacidad, y	Garantía efectiva de derechos (1.8.1)	Caracterización de la población, (por ciclo vital y enfoque diferencial) (1.8.1.1)	1 Caracterización	1	1	1	1	1	1	100,0%
	Fortalecimiento institucional (1.8.2)	Operativización del Comité municipal de Discapacidad (1.8.2.1)	4 Reuniones	2	3	4	4	4	4	100,0%
	Apropiación social (1.8.3)	Asesoría a Organizaciones Sociales, (por ciclo vital y enfoque diferencial) (1.8.3.1)	4 Asociaciones asesoradas	5	2	1	1	3	1	33,3%



**INFORME DE SEGUIMIENTO Y EVALUACIÓN
DEL PLAN DE DESARROLLO MUNICIPAL
AÑO 2014**



CO-SC-CER143688



SC-CER143688



GP-CER143691

OBJETIVO ESTRATÉGICO: Mejorar la calidad de vida de los ciudadanos de Bello				Total ejecución	Total ejecución	Programación Anualizada de la meta producto	Total ejecución	Programación 2012-2014	Total acumulado del cuatrienio a 31 DICIEMBRE 2014	porcentaje de Ejecución con respecto al cuatrienio
COMPONENTES	PROGRAMA	PROYECTO	META PRODUCTO AL CUATRENIO	2012	2013	VALOR PROGRAMADO 2014	VALOR EJECUTADO 2014			
promover el respeto de su dignidad	Política Publica de Discapacidad (1.8.4)	Formular el plan decenal para la población en condición de discapacidad (1.8.4.1)	1 plan formulado	1	0	SIN PROGRAMACION	1	1	2	100,0%
	Responsabilidad familiar (1.8.5)	Fomento de entornos protectores (por ciclo vital y enfoque diferencial) (1.8.5.1)	4 Campañas	1	1	1	1	3	3	100,0%
1.9 Grupos y Minorías Étnicas Objetivo: Identificar, formular y ejecutar planes, programas y proyectos que involucren los	Plan Decenal De Acciones Positivas Afrobellanitas (1.9.1)	Gestión para la Adquisición y Dotación de la Casa Multiactiva para la Población Afro (1.9.1.1)	1 Casa Gestionada y dotada	1	1	1	1	1	1	100,0%



**INFORME DE SEGUIMIENTO Y EVALUACIÓN
DEL PLAN DE DESARROLLO MUNICIPAL
AÑO 2014**



CO-SC-CER143688

SC-CER143688

GP-CER143691

OBJETIVO ESTRATÉGICO: Mejorar la calidad de vida de los ciudadanos de Bello				Total ejecución	Total ejecución	Programación Anualizada de la meta producto	Total ejecución	Programación 2012-2014	Total acumulado del cuatrienio a 31 DICIEMBRE 2014	porcentaje de Ejecución con respecto al cuatrienio
COMPONENTES	PROGRAMA	PROYECTO	META PRODUCTO AL CUATRENIO	2012	2013	VALOR PROGRAMADO 2014	VALOR EJECUTADO 2014			
diferentes grupos con asiento en el municipio de Bello.		Implementación de la Etno educación (1.9.1.2)	Implementación de la cátedra de autoeducación en el 100% de las instituciones educativas oficiales	0	0	38	38	38	38	100,0%
		Fortalecimiento organizativo (1.9.1.3)	Fortalecer el 40 % las organizaciones Afro asentadas en el municipio de Bello	0	40,00%	20,00%	20,00%	40%	60,00%	100,0%
		Jornada de la Afrocolombianidad (1.9.1.4)	Realizar 4 jornadas de la Afrocolombianidad al cuatrienio	2	2	1	1	3	5	100,0%



**INFORME DE SEGUIMIENTO Y EVALUACIÓN
DEL PLAN DE DESARROLLO MUNICIPAL
AÑO 2014**



CO-SC-CER143688

SC-CER143688

GP-CER143691

OBJETIVO ESTRATÉGICO: Mejorar la calidad de vida de los ciudadanos de Bello				Total ejecución	Total ejecución	Programación Anualizada de la meta producto	Total ejecución	Programación 2012-2014	Total acumulado del cuatrienio a 31 DICIEMBRE 2014	porcentaje de Ejecución con respecto al cuatrienio
COMPONENTES	PROGRAMA	PROYECTO	META PRODUCTO AL CUATRENIO	2012	2013	VALOR PROGRAMADO 2014	VALOR EJECUTADO 2014			
1.10 Población Desplazada Objetivo: Garantizar el goce efectivo de derechos a la población en situación de desplazamiento y víctimas de la violencia	Atención Integral a Población Desplazada y Víctimas de la Violencia (1.10.1)	Plan de Acción de Atención y Reparación a las víctimas (1.10.1.1)	Un Plan de de Acción, de Atención y Reparación Formulado y operando	1	1	1	1	1	1	100,0%
		atención humanitaria de emergencia (1.10.1.2)	Coordinar y desarrollar 10% las acciones para la atención humanitaria de emergencia, de manera masiva, familiar e individual	22%	53%	10%	88%	10%	53%	100,0%



**INFORME DE SEGUIMIENTO Y EVALUACIÓN
DEL PLAN DE DESARROLLO MUNICIPAL
AÑO 2014**



CO-SC-CER143688



SC-CER143688



GP-CER143691

OBJETIVO ESTRATÉGICO: Mejorar la calidad de vida de los ciudadanos de Bello				Total ejecución	Total ejecución	Programación Anualizada de la meta producto	Total ejecución	Programación 2012-2014	Total acumulado del cuatrienio a 31 DICIEMBRE 2014	porcentaje de Ejecución con respecto al cuatrienio
COMPONENTES	PROGRAMA	PROYECTO	META PRODUCTO AL CUATRENIO	2012	2013	VALOR PROGRAMADO 2014	VALOR EJECUTADO 2014			
		Retorno y Reubicación (1.10.1.3)	Una alianza y/o convenios interadministrativos para apoyar a los hogares que voluntariamente desean retornarse y/ o reubicarse	1	1	1	1	1	1	100,0%



**INFORME DE SEGUIMIENTO Y EVALUACIÓN
DEL PLAN DE DESARROLLO MUNICIPAL
AÑO 2014**



CO-SC-CER143688



SC-CER143688



GP-CER143691

OBJETIVO ESTRATÉGICO: Mejorar la calidad de vida de los ciudadanos de Bello				Total ejecución	Total ejecución	Programación Anualizada de la meta producto	Total ejecución	Programación 2012-2014	Total acumulado del cuatrienio a 31 DICIEMBRE 2014	porcentaje de Ejecución con respecto al cuatrienio
COMPONENTES	PROGRAMA	PROYECTO	META PRODUCTO AL CUATRENIO	2012	2013	VALOR PROGRAMADO 2014	VALOR EJECUTADO 2014			
		Reparación a víctimas (Articular la Implementación de las medidas de restitución, satisfacción, rehabilitación y garantías de no repetición) (1.10.1.4)	Alianza y/o convenio para brindar atención psicosocial y jurídica en el marco de las medidas de reparación a las víctimas como lo establece la ley 1448 del 2011	2	2	2	2	2	2	100,0%
		Fortalecimiento y apoyo a las organizaciones de la población desplazada (1.10.1.5)	Promover 10% la participación y organización de la población desplazada	14%	100%	10%	62%	10%	62%	100,0%



**INFORME DE SEGUIMIENTO Y EVALUACIÓN
DEL PLAN DE DESARROLLO MUNICIPAL
AÑO 2014**



CO-SC-CER143688



SC-CER143688



GP-CER143691

OBJETIVO ESTRATÉGICO: Mejorar la calidad de vida de los ciudadanos de Bello				Total ejecución	Total ejecución	Programación Anualizada de la meta producto	Total ejecución	Programación 2012-2014	Total acumulado del cuatrienio a 31 DICIEMBRE 2014	porcentaje de Ejecución con respecto al cuatrienio
COMPONENTES	PROGRAMA	PROYECTO	META PRODUCTO AL CUATRENIO	2012	2013	VALOR PROGRAMADO 2014	VALOR EJECUTADO 2014			
		Generación de Ingresos (1.10.1.6)	Garantizar al 4% de la población victima las condiciones necesarias de empleo y autogestión para la realización del derecho al trabajo	0,64%	1%	1%	1%	3%	2,64%	88,0%



**INFORME DE SEGUIMIENTO Y EVALUACIÓN
DEL PLAN DE DESARROLLO MUNICIPAL
AÑO 2014**



CO-SC-CER143688

SC-CER143688

GP-CER143691

OBJETIVO ESTRATÉGICO: Mejorar la calidad de vida de los ciudadanos de Bello				Total ejecución	Total ejecución	Programación Anualizada de la meta producto	Total ejecución	Programación 2012-2014	Total acumulado del cuatrienio a 31 DICIEMBRE 2014	porcentaje de Ejecución con respecto al cuatrienio
COMPONENTES	PROGRAMA	PROYECTO	META PRODUCTO AL CUATRENIO	2012	2013	VALOR PROGRAMADO 2014	VALOR EJECUTADO 2014			
		Vivienda (1.10.1.7)	Posibilitar al 1% de la población víctima del desplazamiento forzado el derecho a la vivienda	0%	0%	0,50%	0	0,50%	0	100,0%
		Reorientación de la Unidad de Atención y Orientación a la población víctima del desplazamiento (1.10.1.8)	Brindar al 100% de la población víctima del desplazamiento la atención y orientación requerida según la Ley	100%	100%	100%	100%	100%	100%	100,0%



**INFORME DE SEGUIMIENTO Y EVALUACIÓN
DEL PLAN DE DESARROLLO MUNICIPAL
AÑO 2014**



CO-SC-CER143688

SC-CER143688

GP-CER143691

OBJETIVO ESTRATÉGICO: Mejorar la calidad de vida de los ciudadanos de Bello				Total ejecución	Total ejecución	Programación Anualizada de la meta producto	Total ejecución	Programación 2012-2014	Total acumulado del cuatrienio a 31 DICIEMBRE 2014	porcentaje de Ejecución con respecto al cuatrienio
COMPONENTES	PROGRAMA	PROYECTO	META PRODUCTO AL CUATRENIO	2012	2013	VALOR PROGRAMADO 2014	VALOR EJECUTADO 2014			
1.11 Participación Comunitaria	JUNTAS DE ACCIÓN COMUNAL (1.11.1)	Capacitación y acompañamiento para la formulación del Plan de Desarrollo Institucional (1.11.1.1)	50%	27%	7,0%	10,0%	0,0%	30%	34%	100,0%
		Reactivar y fortalecer los comités empresariales de las JAC (1.11.1.2)	50%	28%	35%	50%	50%	50%	35%	70,0%
		Plan de Capacitación a dignatarios comunales (1.11.1.3)	1.600	390	147	400	596	1.200	1.133	94,4%



**INFORME DE SEGUIMIENTO Y EVALUACIÓN
DEL PLAN DE DESARROLLO MUNICIPAL
AÑO 2014**



CO-SC-CER143688

SC-CER143688

GP-CER143691

OBJETIVO ESTRATÉGICO: Mejorar la calidad de vida de los ciudadanos de Bello				Total ejecución	Total ejecución	Programación Anualizada de la meta producto	Total ejecución	Programación 2012-2014	Total acumulado del cuatrienio a 31 DICIEMBRE 2014	porcentaje de Ejecución con respecto al cuatrienio
COMPONENTES	PROGRAMA	PROYECTO	META PRODUCTO AL CUATRENIO	2012	2013	VALOR PROGRAMADO 2014	VALOR EJECUTADO 2014			
	JUNTAS ADMINISTRADORAS LOCALES (1.11.2)	Asesorar y acompañamiento para la formulación de los planes de desarrollo institucionales (1.11.2.1)	50%	8%	30%	16,60%	8%	50%	38,00%	76,1%
		Plan de Capacitación a las Juntas Administradoras Locales (1.11.2.2)	12 Juntas Administradoras Locales formadas y capacitadas	12	12	12	12	12	12	100,0%
		COMPOS (1.11.3)	Fortalecimiento del COMPOS (1.11.3.1)	16 reuniones del COMPOS	4	4	4	4	12	12



**INFORME DE SEGUIMIENTO Y EVALUACIÓN
DEL PLAN DE DESARROLLO MUNICIPAL
AÑO 2014**



CO-SC-CER143688



SC-CER143688



GP-CER143691

OBJETIVO ESTRATÉGICO: Mejorar la calidad de vida de los ciudadanos de Bello				Total ejecución	Total ejecución	Programación Anualizada de la meta producto	Total ejecución	Programación 2012-2014	Total acumulado del cuatrienio a 31 DICIEMBRE 2014	porcentaje de Ejecución con respecto al cuatrienio
COMPONENTES	PROGRAMA	PROYECTO	META PRODUCTO AL CUATRENIO	2012	2013	VALOR PROGRAMADO 2014	VALOR EJECUTADO 2014			
	Consejo territorial de Planeacion (1.11.4)	Fortalecimiento al Consejo Territorial de Planeacion (1.11.4.1)	Plan de acción del consejo formulado y ejecutado	1	1	1	1	1	1	100,0%
1.12 Pobreza Extrema Objetivo: Apoyar al Gobierno Nacional con acciones tendientes a disminuir la pobreza extrema	RED UNIDOS (1.12.1)	Apoyar la financiación y funcionamiento de la oferta institucional para mejorar o ampliar la cobertura (1.12.1.1)	10% de familias con logros atendidos	10%	18,9%	10,0%	10,0%	10%	18,9%	100,0%
		Garantizar una adecuada y oportuna atención Integral a las familias (1.12.1.2)	10% de familias con logros atendidos	17%	36%	10%	10%	10%	36%	100,0%



**INFORME DE SEGUIMIENTO Y EVALUACIÓN
DEL PLAN DE DESARROLLO MUNICIPAL
AÑO 2014**



CO-SC-CER143688




SC-CER143688



GP-CER143691

OBJETIVO ESTRATÉGICO: Mejorar la calidad de vida de los ciudadanos de Bello				Total ejecución	Total ejecución	Programación Anualizada de la meta producto	Total ejecución	Programación 2012-2014	Total acumulado del cuatrienio a 31 DICIEMBRE 2014	porcentaje de Ejecución con respecto al cuatrienio
COMPONENTES	PROGRAMA	PROYECTO	META PRODUCTO AL CUATRENIO	2012	2013	VALOR PROGRAMADO 2014	VALOR EJECUTADO 2014			
1.13 Familias en Acción Objetivo: Contribuir a la formación de capital humano de las familias en extrema pobreza	Familias en Acción (1.13.1)	Garantizar la permanencia de los niños, niñas y adolescentes en el sistema educativo, a través del subsidio escolar y Nutricional (1.13.1.1)	28.500 niños, niñas y adolescentes matriculados en el sistema educativo hasta los 18 años de edad.	16.310	23.750	28500	33.855	28.500	23.750	83,3%
			19.000 niños y niñas menores de 7 años incluidos en los programas de Seguridad Alimentaria	10.610	17.089	19000	19.323	19.000	17.089	89,9%
TOTAL EFICIENCIA LINEA CON CALIDAD DE VIDA										89,28%



5.1.2 Evaluación de la eficacia línea 2 ciudad competitiva y sostenible.

OBJETIVO ESTRATÉGICO: Impulsar el desarrollo económico integral del municipio de Bello				Total ejecución	Total ejecución	Programación Anualizada de la meta producto	Total ejecución	Programación 2012-2013	Total acumulado DICIEMBRE 30 DE 2014	porcentaje de Ejecución con respecto al cuatrienio
COMPONENTES	PROGRAMA	PROYECTO	META PRODUCTO AL CUATRENIOS	2012	2013	VALOR PROGRAMADO 2014	VALOR EJECUTADO 2014			
2.1 Formación para el Empleo Objetivo: Propiciar el acceso al mercado laboral a través de la educación con	Definir el modelo de desarrollo económico local, con sus potencialidades, ventajas competitivas y comparativas (2.1.1)	Establecer alianzas con las instituciones de educación técnica, tecnológica y/o superior con las empresas gestionando la vinculación de la mano de obra calificada y con perfiles ajustados a la demanda	Establecer mínimo 8 alianzas en total.	1	11	3	3	7	15	100,0%



**INFORME DE SEGUIMIENTO Y EVALUACIÓN
DEL PLAN DE DESARROLLO MUNICIPAL
AÑO 2014**



CO-SC-CER143688



SC-CER143688



GP-CER143691

OBJETIVO ESTRATÉGICO: Impulsar el desarrollo económico integral del municipio de Bello				Total ejecución	Total ejecución	Programación Anualizada de la meta producto	Total ejecución	Programación 2012-2013	Total acumulado DICIEMBRE 30 DE 2014	porcentaje de Ejecución con respecto al cuatrienio
COMPONENTES	PROGRAMA	PROYECTO	META PRODUCTO AL CUATRENIOS	2012	2013	VALOR PROGRAMADO 2014	VALOR EJECUTADO 2014			
pertinencia y modalidades académicas conforme a la vocación socioeconómica del municipio de Bello.		(2.1.1.1)		1	3	3	3	7	7	100,0%
		Gestionar los recursos para la implementación del Observatorio laboral y económico (2.1.1.2)	100% del monto para la implementación de un observatorio económico	10%	30%	30%	14%	70%	54%	77,1%



**INFORME DE SEGUIMIENTO Y EVALUACIÓN
DEL PLAN DE DESARROLLO MUNICIPAL
AÑO 2014**



CO-SC-CER143688

SC-CER143688

GP-CER143691

OBJETIVO ESTRATÉGICO: Impulsar el desarrollo económico integral del municipio de Bello				Total ejecución	Total ejecución	Programación Anualizada de la meta producto	Total ejecución	Programación 2012-2013	Total acumulado DICIEMBRE 30 DE 2014	porcentaje de Ejecución con respecto al cuatrienio
COMPONENTES	PROGRAMA	PROYECTO	META PRODUCTO AL CUATRENIIO	2012	2013	VALOR PROGRAMADO 2014	VALOR EJECUTADO 2014			
		Seguimiento y orientación de la oferta educativa, que se ajuste a las necesidades del Municipio por parte de las entidades existentes. (2.1.1.3)	realización de 16 informes de seguimiento a la formación	3	6	5	5	12	14	100,0%
		Formación y asesorías en emprendimiento y creación de empresas (2.1.1.4)	4000 personas formadas en competencias laborales y el desarrollo empresarial (10% de ellos para la población Afrobellanitas y el 4% de la población desplaza y/o victima de la violencia)	2241	1107	1000	1679	3000	5027	100,0%



**INFORME DE SEGUIMIENTO Y EVALUACIÓN
DEL PLAN DE DESARROLLO MUNICIPAL
AÑO 2014**



CO-SC-CER143688



SC-CER143688



GP-CER143691

OBJETIVO ESTRATÉGICO: Impulsar el desarrollo económico integral del municipio de Bello				Total ejecución	Total ejecución	Programación Anualizada de la meta producto	Total ejecución	Programación 2012-2013	Total acumulado DICIEMBRE 30 DE 2014	porcentaje de Ejecución con respecto al cuatrienio
COMPONENTES	PROGRAMA	PROYECTO	META PRODUCTO AL CUATRENIOS	2012	2013	VALOR PROGRAMADO 2014	VALOR EJECUTADO 2014			
			200 personas formadas en creación de empresas	10	703	50	122	150	835	100,0%
		Fortalecimiento del Acuerdo de cooperación y de apoyo institucional establecido con el SENA (2.1.1.5)	48 empresas utilizando el aplicativo SENA.	18	11	14	461	38	490	100,0%
		Descentralización de la secretaria de emprendimiento (2.1.1.6)	mínimo 24 actividades realizadas	6	12	6	9	18	27	100,0%
		Brindar formación para el empleo a la zona rural. (2.1.1.7)	mínimo 12 formaciones en el cuatrienio	2	4	4	4	10	10	100,0%
		Brindar oportunidades de formación a los empleados de las empresas y/o actividades económicas asentadas en el Municipio (2.1.1.8)	mínimo 12 formaciones en el cuatrienio	6	5	4	95	10	106	100,0%



**INFORME DE SEGUIMIENTO Y EVALUACIÓN
DEL PLAN DE DESARROLLO MUNICIPAL
AÑO 2014**



CO-SC-CER143688



SC-CER143688



GP-CER143691

OBJETIVO ESTRATÉGICO: Impulsar el desarrollo económico integral del municipio de Bello				Total ejecución	Total ejecución	Programación Anualizada de la meta producto	Total ejecución	Programación 2012-2013	Total acumulado DICIEMBRE 30 DE 2014	porcentaje de Ejecución con respecto al cuatrienio
COMPONENTES	PROGRAMA	PROYECTO	META PRODUCTO AL CUATRENIOS	2012	2013	VALOR PROGRAMADO 2014	VALOR EJECUTADO 2014			
		Realización de capacitaciones a la comunidad que permitan el adecuado diligenciamiento de la hoja de vida y debido aprovechamiento del aplicativo del SENA para la obtención de postulaciones de empleo (2.1.1.9)	2800 personas capacitadas y/o postulados	822	927	800	1965	2200	3714	100,0%
		Realización de acciones posibles que permitan la identificación y acompañamiento a actividades económicas informales, para llegar a su formalización. (2.1.1.10)	15% informales formalizados	50%	0%	10%	5%	12%	55%	100,0%
		Gestión para la realización de un estudio conjunto con las entidades público - privadas en el municipio que permitan realizar acercamiento a la vocación económica (2.1.1.11)	100% del monto para la realización del estudio de vocación económica	0	80%	35%	35%	100%	115%	100,0%



**INFORME DE SEGUIMIENTO Y EVALUACIÓN
DEL PLAN DE DESARROLLO MUNICIPAL
AÑO 2014**



CO-SC-CER143688



SC-CER143688



GP-CER143691

OBJETIVO ESTRATÉGICO: Impulsar el desarrollo económico integral del municipio de Bello				Total ejecución	Total ejecución	Programación Anualizada de la meta producto	Total ejecución	Programación 2012-2013	Total acumulado DICIEMBRE 30 DE 2014	porcentaje de Ejecución con respecto al cuatrienio
COMPONENTES	PROGRAMA	PROYECTO	META PRODUCTO AL CUATRENIOS	2012	2013	VALOR PROGRAMADO 2014	VALOR EJECUTADO 2014			
		Gestión para la financiación de microcréditos (2.1.1.12)	200 créditos aprobados y o actividades económicas beneficiadas	21	142	100	199	200	362	100,0%
2.2 Desarrollo Empresarial Objetivo: Impulsar el desarrollo empresarial e industrial que responda a la dinámica económica y apoye con innovación y tecnología las cadenas productivas.	Identidad económica municipal. (2.2.1)	Gestionar propuesta con las diferentes instituciones publicas y/o privadas tendientes a implementar la simplificación de tramites para las empresas nuevas y ya asentadas en el municipio (2.2.1.1)	propuestas de simplificación de tramites concertado con entidades	0	1	SIN PROGRAMACION	0	1	1	100,0%
		Propiciar espacios de acercamiento entre el sector académico y productivo. (2.2.1.2)	12 mesas de trabajo y/o seminarios y/o congresos u otros espacios de participación realizados en el municipio	5	30	4	8	11	43	100,0%



**INFORME DE SEGUIMIENTO Y EVALUACIÓN
DEL PLAN DE DESARROLLO MUNICIPAL
AÑO 2014**



CO-SC-CER143688



SC-CER143688



GP-CER143691

OBJETIVO ESTRATÉGICO: Impulsar el desarrollo económico integral del municipio de Bello				Total ejecución	Total ejecución	Programación Anualizada de la meta producto	Total ejecución	Programación 2012-2013	Total acumulado DICIEMBRE 30 DE 2014	porcentaje de Ejecución con respecto al cuatrienio
COMPONENTES	PROGRAMA	PROYECTO	META PRODUCTO AL CUATRENIIO	2012	2013	VALOR PROGRAMADO 2014	VALOR EJECUTADO 2014			
		Participación activa en la comisión regional de competitividad (2.2.1.3)	8 informes o actas	1	5	2	2	6	8	100,0%
		Fortalecimiento de la mesa económica municipal (2.2.1.4)	24 reuniones de la mesa económica	2	10	7	8	17	20	100,0%
		Participación y asistencia a los diferentes eventos que se generen localmente y cuyo objetivo este dirigido al desarrollo económico (2.2.1.5)	8 informes realizados	3	8	2	7	6	18	100,0%
	Promover el turismo como un nuevo renglón de la economía urbana y rural. (2.2.2)	Realización de las gestiones necesarias que permitan la elaboración del Plan turístico municipal (2.2.2.1)	Plan turístico elaborado al 100%	20%	80%	60%	100%	100%	100%	100,0%
			Plan Turístico Implementado al 10%	0	0	10%	0,05	10%	0,05	50,0%



**INFORME DE SEGUIMIENTO Y EVALUACIÓN
DEL PLAN DE DESARROLLO MUNICIPAL
AÑO 2014**



CO-SC-CER143688



SC-CER143688



GP-CER143691

OBJETIVO ESTRATÉGICO: Impulsar el desarrollo económico integral del municipio de Bello				Total ejecución	Total ejecución	Programación Anualizada de la meta producto	Total ejecución	Programación 2012-2013	Total acumulado DICIEMBRE 30 DE 2014	porcentaje de Ejecución con respecto al cuatrienio
COMPONENTES	PROGRAMA	PROYECTO	META PRODUCTO AL CUATRENIOS	2012	2013	VALOR PROGRAMADO 2014	VALOR EJECUTADO 2014			
		Procesos de formación y acompañamiento a las actividades asociadas con el sector turístico (2.2.2.2)	3 procesos de formación	6	7	1	13	3	26	100,0%
2.3 Articulación e Integración Regional, Nacional e Internacional Objetivo: Establecer alianzas de cooperación que permitan impulsar los procesos de desarrollo y crecimiento económico en el municipio de Bello.	Bello avanza como ciudad competitiva de cara a la globalización (2.3.1)	Formulación del plan de City Marketing, que permita posicionar al municipio de Bello en el ámbito nacional e internacional y la ciudad región. (2.3.1.1)	Plan formulado	0	0	1	0	1	0	0,0%
		Gestión de alianzas estratégicas orientadas a buscar el desarrollo del municipio de Bello con la ciudad región. (2.3.1.2)	3 alianzas realizadas	3	2	1	4	3	9	100,0%
		Articulación del Municipio de Bello con el Sistema Nacional de Cooperación. (2.3.1.3)	5	1	2	2	2	5	5	100,0%



**INFORME DE SEGUIMIENTO Y EVALUACIÓN
DEL PLAN DE DESARROLLO MUNICIPAL
AÑO 2014**



CO-SC-CER143688



SC-CER143688



GP-CER143691

OBJETIVO ESTRATÉGICO: Impulsar el desarrollo económico integral del municipio de Bello				Total ejecución	Total ejecución	Programación Anualizada de la meta producto	Total ejecución	Programación 2012-2013	Total acumulado DICIEMBRE 30 DE 2014	porcentaje de Ejecución con respecto al cuatrienio
COMPONENTES	PROGRAMA	PROYECTO	META PRODUCTO AL CUATRENIOS	2012	2013	VALOR PROGRAMADO 2014	VALOR EJECUTADO 2014			
		Propiciar la creación de una oficina del ministerio del trabajo que vigile el cumplimiento de la legislación laboral en el Municipio. (2.3.1.4)	1 convenio establecido con el ministerio de trabajo	0	1	1,00	1	1	1	100,0%
2.4 Desarrollo Agrario. Objetivo: Definir e implementar el modelo de Desarrollo Agrario Municipal que permita jalonar la economía rural bajo el criterio de sostenibilidad.	ciudad de cara al campo (2.4.1)	Definición de estrategias que permitan articular e integrar el desarrollo rural y urbano. (2.4.1.1)	2 estrategias definidas	0	3	1	1	2	4	100,0%
		Identificación de cadenas productivas agroindustriales (2.4.1.2)	2 cadenas productivas identificadas	1	1	1	1	2	3	100,0%
	Desarrollo Rural Ambiental y Agropecuario (2.4.2)	Elaboración del Censo y diagnóstico agropecuario del municipio de Bello. (2.4.2.1)	Elaboración del diagnóstico agropecuario del municipio.	90%	100%	SIN PROGRAMACION	0%	100%	100%	100,0%



**INFORME DE SEGUIMIENTO Y EVALUACIÓN
DEL PLAN DE DESARROLLO MUNICIPAL
AÑO 2014**



CO-SC-CER143688



SC-CER143688



GP-CER143691

OBJETIVO ESTRATÉGICO: Impulsar el desarrollo económico integral del municipio de Bello				Total ejecución	Total ejecución	Programación Anualizada de la meta producto	Total ejecución	Programación 2012-2013	Total acumulado DICIEMBRE 30 DE 2014	porcentaje de Ejecución con respecto al cuatrienio
COMPONENTES	PROGRAMA	PROYECTO	META PRODUCTO AL CUATRENIOS	2012	2013	VALOR PROGRAMADO 2014	VALOR EJECUTADO 2014			
		Formulación e implementación del programa agropecuario del municipio de Bello. (2.4.2.2)	Programa elaborado en un 100%	90%	100%	SIN PROGRAMACION	0%	100%	100%	100,0%
			Programa agropecuario implementado en un 40%	0	15%	15%	15%	40%	30%	75,0%
	Extensión y asistencia técnica en el sector rural(2.4.3)_	Capacitar y brindar asistencia técnica agropecuaria (2.4.3.1)	7 capacitaciones (Talleres, foros, mercados verdes, charlas, etc).	12	2	2	9	5	23	100,0%
			150 asistencias técnicas	240	88	40	75	110	403	100,0%
		Fortalecimiento y Capacitación de las Juntas Administradoras de Acueductos Veredales (2.4.3.2)	Ocho actividades de fortalecimiento	3	2	2	2	6	7	100,0%



**INFORME DE SEGUIMIENTO Y EVALUACIÓN
DEL PLAN DE DESARROLLO MUNICIPAL
AÑO 2014**



CO-SC-CER143688

SC-CER143688

GP-CER143691

OBJETIVO ESTRATÉGICO: Impulsar el desarrollo económico integral del municipio de Bello				Total ejecución	Total ejecución	Programación Anualizada de la meta producto	Total ejecución	Programación 2012-2013	Total acumulado DICIEMBRE 30 DE 2014	porcentaje de Ejecución con respecto al cuatrienio
COMPONENTES	PROGRAMA	PROYECTO	META PRODUCTO AL CUATRENIIO	2012	2013	VALOR PROGRAMADO 2014	VALOR EJECUTADO 2014			
TOTAL EFICACIA LINEA CIUDAD COMPETITIVA Y SOSTENIBLE										94%

5.1.3 Evaluación de la eficacia línea 3 ciudad espacialmente planificada, armónica y vivible.

OBJETIVO ESTRATÉGICO: Garantizar un ambiente óptimo para el desarrollo del municipio de Bello y sus habitantes	Total ejecución	Total ejecución		Total ejecución	Programación 2012-2013	Total acumulado DICIEMBRE 30 DE 2014	porcentaje de Ejecución con respecto al



**INFORME DE SEGUIMIENTO Y EVALUACIÓN
DEL PLAN DE DESARROLLO MUNICIPAL
AÑO 2014**



COMPONENTES	PROGRAMA	PROYECTO	META PRODUCTO AL CUATRENIO	2012	2013	VALOR PROGRAMADO 2014	VALOR EJECUTADO 2014			cuatrienio
3.1 Movilidad y Transporte Objetivo: Garantizar las condiciones de accesibilidad de la población, al área rural, urbana, a las regiones y al país.	Desarrollo de proyectos Estratégicos y de Movilidad (3.1.1)	Desarrollo e implementación de macro proyectos especiales con miras al desarrollo integral del territorio del Municipio (3.1.1.1)	Implementar al menos 2 macro proyectos	0	1	1	1	2	2	100,0%
	Control Infracciones De Transporte Y Tránsito (3.1.2)	Implementar un Plan Maestro de Estacionamiento en las Centralidades del Municipio de Bello (3.1.2.1)	20% de implementación	20%	0%	10%	0%	10%	20%	100,0%
		Realizar control vial conjunto con operativos educativo y sancionatorio. (3.1.2.2)	4500 operativos realizados	1.642	1.972	1.125	1.918	3.375	5.532	100,0%
	Vivo Seguro (3.1.3)	Capacitar los diferentes actores de la movilidad (3.1.3.1)	60 Capacitaciones educativas dirigidas a peatones, conductores y motociclistas	20	13	15	15	45	48	100,0%
			160 Capacitaciones cívicas sobre educación vial en centros educativos	39	54	40	40	120	133	100,0%



**INFORME DE SEGUIMIENTO Y EVALUACIÓN
DEL PLAN DE DESARROLLO MUNICIPAL
AÑO 2014**



CO-SC-CER143688



SC-CER143688



GP-CER143691

OBJETIVO ESTRATÉGICO: Garantizar un ambiente óptimo para el desarrollo del municipio de Bello y sus habitantes				Total ejecución	Total ejecución	Total ejecución	Programación 2012-2013	Total acumulado DICIEMBRE 30 DE 2014	porcentaje de Ejecución con respecto al cuatrienio	
COMPONENTES	PROGRAMA	PROYECTO	META PRODUCTO AL CUATRENIO	2012	2013	VALOR PROGRAMADO 2014	VALOR EJECUTADO 2014			
			10 Capacitaciones educativas a empleados de las empresas de transporte público colectivo e individual	3	6	3	8	8	17	100,0%
			10,000 conductores infractores de las normas de tránsito capacitados	4585	2285	2500	2572	7.500	9442	100,0%
			12 Capacitación y Sensibilización acerca del uso de las vías y respeto por las normas y grupos de personas con vulnerabilidad.	6	3	3	3	9	12	100,0%
		Conformación de patrullas viales escolares. (3.1.3.2)	30 Patrullas conformadas	7	8	7	7	22	22	100,0%



**INFORME DE SEGUIMIENTO Y EVALUACIÓN
DEL PLAN DE DESARROLLO MUNICIPAL
AÑO 2014**



CO-SC-CER143688



SC-CER143688



GP-CER143691

OBJETIVO ESTRATÉGICO: Garantizar un ambiente óptimo para el desarrollo del municipio de Bello y sus habitantes				Total ejecución	Total ejecución	Total ejecución	Programación 2012-2013	Total acumulado DICIEMBRE 30 DE 2014	porcentaje de Ejecución con respecto al cuatrienio	
COMPONENTES	PROGRAMA	PROYECTO	META PRODUCTO AL CUATRENIO	2012	2013	VALOR PROGRAMADO 2014	VALOR EJECUTADO 2014			
	Semaforización Y Señalización Vial (3.1.4)	Mantenimiento del Sistema de Semaforización Electrónica de la ciudad incluyendo la actualización del sistema de iluminación de la red de semáforos. (3.1.4.1)	51 intersecciones semaforizadas mantenidas	51	54	51	113	51	54	100,0%
			200 bombillas incandescentes cambiadas respectivamente.	50	50	50	50	150	150	100,0%
		Expandir la Prestación del Servicio de Regulación de Tráfico Operado por Control Semaforico. (3.1.4.2)	8 Intersecciones nuevas	3	2	2	2	6	7	100,0%
		Dotación con Señalización Horizontal y Vertical de Corredores Viales de la ciudad. (3.1.4.3)	50 Kilómetros señalizados	17,5	18	13	25,1	38	60,6	100,0%
	Fortalecimiento de la Secretaría de Tránsito (3.1.5)	Dotación para los agentes de tránsito (3.1.5.1)	100%	0%	100%	100%	100%	100%	200%	100,0%
		Fortalecimiento del parque automotor (3.1.5.2)	1	0	1	Sin Programación	0	1	1	100,0%
			1	0	1	Sin Programación	0	1	1	100,0%
		10%	0%	10%	4%	4%	6%	14%	100,0%	



**INFORME DE SEGUIMIENTO Y EVALUACIÓN
DEL PLAN DE DESARROLLO MUNICIPAL
AÑO 2014**



CO-SC-CER143688



SC-CER143688



GP-CER143691

OBJETIVO ESTRATÉGICO: Garantizar un ambiente óptimo para el desarrollo del municipio de Bello y sus habitantes				Total ejecución	Total ejecución	Total ejecución	Programación 2012-2013	Total acumulado DICIEMBRE 30 DE 2014	porcentaje de Ejecución con respecto al cuatrienio	
COMPONENTES	PROGRAMA	PROYECTO	META PRODUCTO AL CUATRENIO	2012	2013	VALOR PROGRAMADO 2014	VALOR EJECUTADO 2014			
		Estructurar y Fortalecer la Secretaría de Transportes y Tránsito (3.1.5.3)	2 Oficinas	3	2	0,33	1	1,66	6	100,0%
3.2. Infraestructura y Espacio Público Objetivo: Emprender gestiones para aperturas viales, mantenimiento y aumento del equipamiento y de la infraestructura existente con miras a mejorar las condiciones de vida de los habitantes del municipio de Bello.	Recuperación del Espacio Público (3.2.1)	Expansión y Re potenciación del Alumbrado Público (3.2.1.1)	460 lámparas	458	67	115	155	345	680	100,0%
		Implementar el Plan Maestro de Movilidad y Espacio Publico (3.2.1.2)	Implementar el 10% del Plan	1%	2%	3%	5%	7%	8%	100,0%
	Adecuación y mantenimiento de la malla vial y de espacios público(3.2.2)	Construcción y mantenimiento de puentes. (3.2.2.1)	4 puentes	3	2	1	10	3	15	100,0%
		Gestión para el Mantenimiento de la malla vial Terciaria. (3.2.2.2)	7 kilómetros	2,3	28,3	3	5,78	6	36,38	100,0%
		Pavimentación, Rehabilitación y	10 Km	4	29,65	4	32	9	65,65	100,0%



**INFORME DE SEGUIMIENTO Y EVALUACIÓN
DEL PLAN DE DESARROLLO MUNICIPAL
AÑO 2014**



CO-SC-CER143688



SC-CER143688



GP-CER143691

OBJETIVO ESTRATÉGICO: Garantizar un ambiente óptimo para el desarrollo del municipio de Bello y sus habitantes				Total ejecución	Total ejecución	Total ejecución	Programación 2012-2013	Total acumulado DICIEMBRE 30 DE 2014	porcentaje de Ejecución con respecto al cuatrienio	
COMPONENTES	PROGRAMA	PROYECTO	META PRODUCTO AL CUATRENIOS	2012	2013	VALOR PROGRAMADO 2014	VALOR EJECUTADO 2014			
		Remodelación de la malla vial Urbana (3.2.2.3)	100% de mejoras terminadas de la via el Carmelo	100%	0%	Sin Programación	0%	50%	100%	100,0%
		Apertura y Construcción de Vías. (3.2.2.4)	0,5 km	0,14	-	0,50	0,73	0,50	0,87	100,0%
		Finalización Intercambio Vial La Madera (3.2.2.5)	100% del Intercambio vial Madera Terminado	100%	0%	Sin Programación	0%	100%	100%	100,0%
	Protección social (3.2.3)	Recuperación de Zonas de Invasión (3.2.3.1)	6	0	13	2	4	4	17	100,0%
3.3 Servicios Públicos Domiciliarios Objetivo: Garantizar el bienestar de los habitantes del municipio de	Dotación y vigilancia del uso del recurso agua en la prestación de los servicios públicos. (3.3.1)	Estudios, Diseños, Construcción y Mantenimiento de Plantas de Tratamiento, de Acueductos Veredales y periurbanos (3.3.1.1)	1 planta	4,00	-	1,00	3,00	1,00	7,00	100,0%



**INFORME DE SEGUIMIENTO Y EVALUACIÓN
DEL PLAN DE DESARROLLO MUNICIPAL
AÑO 2014**



CO-SC-CER143688

SC-CER143688

GP-CER143691

OBJETIVO ESTRATÉGICO: Garantizar un ambiente óptimo para el desarrollo del municipio de Bello y sus habitantes				Total ejecución	Total ejecución	Total ejecución	Programación 2012-2013	Total acumulado DICIEMBRE 30 DE 2014	porcentaje de Ejecución con respecto al cuatrienio	
COMPONENTES	PROGRAMA	PROYECTO	META PRODUCTO AL CUATRENIO	2012	2013	VALOR PROGRAMADO 2014	VALOR EJECUTADO 2014			
Bello, mediante el incremento de la cobertura, el mejoramiento de la calidad y la continuidad en la prestación de los servicios públicos.		Estudios, diseños y construcción, adecuación y mantenimiento de la infraestructura para la disposición de las aguas negras en la zona rural y periurbana (3.3.1.2)	30 pozos	-	-	30,00	30,00	30,00	30,00	100,0%
		Fortalecimiento de las Empresa de Servicios públicos de los servicios públicos de acueducto y alcantarillado rurales. (3.3.1.3)	1 Empresa de Servicios públicos fortalecido	-	1	Sin Programación	-	1	1,00	100,0%
	Seguimiento y vigilancia del uso de los recursos suelo, aire, agua en la prestación de los servicios públicos de gas domiciliario, aseo y calidad del agua. (3.3.2)	Seguimiento a las Empresas prestadoras de los servicios Públicos domiciliarios en el Municipio de Bello. (3.3.2.1)	48 informes de interventoría	12	12	12	16	36	40	100,0%
		Reporte y actualización de información a SSPD a través de SUI (3.3.2.2)	Reporte efectivo al 100% al SUI	100%	100%	100%	100%	100%	100%	100,0%



**INFORME DE SEGUIMIENTO Y EVALUACIÓN
DEL PLAN DE DESARROLLO MUNICIPAL
AÑO 2014**



CO-SC-CER143688

SC-CER143688

GP-CER143691

OBJETIVO ESTRATÉGICO: Garantizar un ambiente óptimo para el desarrollo del municipio de Bello y sus habitantes				Total ejecución	Total ejecución		Total ejecución	Programación 2012-2013	Total acumulado DICIEMBRE 30 DE 2014	porcentaje de Ejecución con respecto al cuatrienio
COMPONENTES	PROGRAMA	PROYECTO	META PRODUCTO AL CUATRENIO	2012	2013	VALOR PROGRAMADO 2014	VALOR EJECUTADO 2014			
		Gestionar con las ESP Programas de regulación para asentamientos subnormales. Programas de habitación vivienda. (3.3.2.3)	2 Habitación Vivienda	0	0	1	2	1	2	100,0%
3.4 Atención y Prevención de Desastres Objetivo: Implementar y desarrollar cultura de prevención y atención del riesgo tendiente a mitigar los impactos de los eventos catastróficos y garantizar la integridad de los habitantes del municipio de Bello.	Reducción de los Riesgos. (3.4.1)	Diseño, Estudios y Construcción de Obras de Protección y mitigación de riesgos. (3.4.1.1)	300 Metros Lineales de muro	25	660	200	311,5	300	996,5	100,0%
		Dragado y limpieza de material contaminante en las quebradas del Municipio. (3.4.1.2)	4000 horas/máquina	280	1680	1000	1160	3000	3120	100,0%



**INFORME DE SEGUIMIENTO Y EVALUACIÓN
DEL PLAN DE DESARROLLO MUNICIPAL
AÑO 2014**



CO-SC-CER143688



SC-CER143688



GP-CER143691

OBJETIVO ESTRATÉGICO: Garantizar un ambiente óptimo para el desarrollo del municipio de Bello y sus habitantes				Total ejecución	Total ejecución	Total ejecución	Programación 2012-2013	Total acumulado DICIEMBRE 30 DE 2014	porcentaje de Ejecución con respecto al cuatrienio	
COMPONENTES	PROGRAMA	PROYECTO	META PRODUCTO AL CUATRENIOS	2012	2013	VALOR PROGRAMADO 2014	VALOR EJECUTADO 2014			
3.5 Vivienda Objetivo: Mejorar las condiciones y la calidad de vida de los habitantes del municipio de Bello propiciando el acceso a una vivienda digna.	Vivienda Nueva Urbana y Rural. (3.5.1)	Postulación a bolsa Departamental y Nacional de subsidios para Vivienda Nueva. (3.5.1.1)	3000 Familias	1382	2392	1000	4000	2000	7774	100,0%
		Construcción de Vivienda Nueva Urbana y Rural. (3.5.1.2)	1600 viviendas (Montes Claro, Aldea y Antioquia Presente, Girasoles)	0	722	658	700	1008	1422	100,0%
		Gestión y financiamiento de viviendas Urbana y rurales (3.5.1.3)	9215	2581	2303	2300	6681	6906	11565	100,0%
	Normalización y Titulación de Vivienda Urbana y Rural (3.5.2)	Diagnostico y ejecución de mejoramientos de vivienda Urbana y Rural. (3.5.2.1)	150 mejoramientos (Incluye el 1% de las viviendas de la población Afrobellanitas)	0	70	50	0	120	70	58,3%
		Subsidios para arrendamiento y compra de vivienda usada. (3.5.2.2)	1400 subsidios para arriendo	744	1155	350	773	1050	2672	100,0%



INFORME DE SEGUIMIENTO Y EVALUACIÓN DEL PLAN DE DESARROLLO MUNICIPAL AÑO 2014



CO-SC-CER143688

SC-CER143688

GP-CER143691

OBJETIVO ESTRATÉGICO: Garantizar un ambiente óptimo para el desarrollo del municipio de Bello y sus habitantes				Total ejecución	Total ejecución	Total ejecución	Programación 2012-2013	Total acumulado DICIEMBRE 30 DE 2014	porcentaje de Ejecución con respecto al cuatrienio	
COMPONENTES	PROGRAMA	PROYECTO	META PRODUCTO AL CUATRENIO	2012	2013	VALOR PROGRAMADO 2014	VALOR EJECUTADO 2014			
		Elaboración del estudio de estratificación de centros poblados (3.5.2.3)	Estudio elaborado		-	1,00	-	1,00	-	0,0%
		Revisar y actualizar los estudios de estratificación urbana y fincas y viviendas dispersas (3.5.2.4)	2 estudios revisados y actualizados	0	0	Sin Programación	0	SIN PROGRAMACION	0	
		Titulación, regularización y legalización de predios (3.5.2.5)	1	0	0	Sin Programación	0	SIN PROGRAMACION	-	
		Fortalecer el Comité Permanente de Estratificación (3.5.2.6)	Pago de Honorarios conforme a la Ley al 100%	100%	100%	100%	100%	100%	100%	100,0%
3.6 Medio Ambiente y Desarrollo Sostenible. Objetivo: Propender por la conservación,	Plan Ambiental Municipal (3.6.1)	Implementación del comparendo ambiental (3.6.1.1)	Comparendo ambiental implementado	50%	100%	100%	100%	100%	100%	100,0%



**INFORME DE SEGUIMIENTO Y EVALUACIÓN
DEL PLAN DE DESARROLLO MUNICIPAL
AÑO 2014**



CO-SC-CER143688

SC-CER143688

GP-CER143691

OBJETIVO ESTRATÉGICO: Garantizar un ambiente óptimo para el desarrollo del municipio de Bello y sus habitantes				Total ejecución	Total ejecución	Total ejecución	Programación 2012-2013	Total acumulado DICIEMBRE 30 DE 2014	porcentaje de Ejecución con respecto al cuatrienio	
COMPONENTES	PROGRAMA	PROYECTO	META PRODUCTO AL CUATRENIO	2012	2013	VALOR PROGRAMADO 2014	VALOR EJECUTADO 2014			
protección y preservación de los recursos naturales y del medio ambiente del municipio de Bello.		Revisión e implementación del PRAES y PROCEDAS (3.6.1.2)	Implementación de 4 PRAES	1	1	1	1	3	3	100,0%
			4 PROCEDAS	1	3	1	1	3	5	100,0%
		Evaluar, ajustar e implementar, de acuerdo a la normatividad ambiental el Plan Ambiental Municipal (PAM) (3.6.1.3)	Implementación del 30% del PAM	5%	12%	7%	7%	20%	24%	100,0%
		Implementación del PGIRS (Residuos sólidos orgánicos e inorgánicos y peligrosos) (3.6.1.4)	Implementación del PGIRS en un 20%	15%	12%	5%	10%	18%	37%	100,0%
		Gestión para la implementación de un lugar de paso y recepción para fauna en el municipio de Bello (3.6.1.5)	100% del monto para la implementación de un lugar de paso	0%	30%	30%	30%	70%	60%	85,7%



**INFORME DE SEGUIMIENTO Y EVALUACIÓN
DEL PLAN DE DESARROLLO MUNICIPAL
AÑO 2014**



CO-SC-CER143688



SC-CER143688



GP-CER143691

OBJETIVO ESTRATÉGICO: Garantizar un ambiente óptimo para el desarrollo del municipio de Bello y sus habitantes				Total ejecución	Total ejecución	Total ejecución	Programación 2012-2013	Total acumulado DICIEMBRE 30 DE 2014	porcentaje de Ejecución con respecto al cuatrienio	
COMPONENTES	PROGRAMA	PROYECTO	META PRODUCTO AL CUATRENIOS	2012	2013	VALOR PROGRAMADO 2014	VALOR EJECUTADO 2014			
		Piamonte mas que un espacio verde para el Municipio de Bello (3.6.1.6)	Dotación en infraestructura al 20% para el cuatrienio	10%	0%	5%	5%	25%	15%	60,0%
			2500 Sensibilizaciones en temas ambientales	6885	5725	750	8705	1750	21315	100,0%
		Campañas de educación ambiental y de decomiso de fauna y flora silvestre, (3.6.1.7)	4 Campañas de educación y de decomiso	14	1	1	1	3	16	100,0%
		Campañas de sensibilización y educación ambiental para evitar eventos catastróficos (3.6.1.8)	2 campañas de sensibilización y educación ambiental	1	1	Sin Programacion	1	2	3	100,0%
	Mejoramiento Ecológico y paisajístico (3.6.2)	Intervención integral (Talas, podas, reposiciones) del componente arbóreo en el municipio de Bello (3.6.2.1)	Intervención de 300 árboles	929	615	75	485	225	2029	100,0%



**INFORME DE SEGUIMIENTO Y EVALUACIÓN
DEL PLAN DE DESARROLLO MUNICIPAL
AÑO 2014**



CO-SC-CER143688

SC-CER143688

GP-CER143691

OBJETIVO ESTRATÉGICO: Garantizar un ambiente óptimo para el desarrollo del municipio de Bello y sus habitantes				Total ejecución	Total ejecución	Total ejecución	Programación 2012-2013	Total acumulado DICIEMBRE 30 DE 2014	porcentaje de Ejecución con respecto al cuatrienio
COMPONENTES	PROGRAMA	PROYECTO	META PRODUCTO AL CUATRENIO	2012	2013	VALOR PROGRAMADO 2014	VALOR EJECUTADO 2014		
		Compra de predios para la protección de fuentes de agua que surtan acueductos veredales (3.6.2.2)	Compra de un predio	0	0	Sin Programación	0	0	
		Gestión para la declaratoria de áreas de protección e integración al cinturón verde metropolitano (3.6.2.3)	1 área declarada	-	-	Sin Programación	-	0	
		Vigilancia y control de las áreas reforestadas del Municipio (3.6.2.4)	Mantener 4 Guardabosques año	3	5	4	5	4	100,0%
		Reforestación de espacios verdes y sitios de interés del municipio de Bello (3.6.2.5)	Siembra de 300 árboles	8154	52177	75	2195	225	62526 100,0%



**INFORME DE SEGUIMIENTO Y EVALUACIÓN
DEL PLAN DE DESARROLLO MUNICIPAL
AÑO 2014**



CO-SC-CER143688



SC-CER143688



GP-CER143691

OBJETIVO ESTRATÉGICO: Garantizar un ambiente óptimo para el desarrollo del municipio de Bello y sus habitantes				Total ejecución	Total ejecución	Total ejecución	Programación 2012-2013	Total acumulado DICIEMBRE 30 DE 2014	porcentaje de Ejecución con respecto al cuatrienio	
COMPONENTES	PROGRAMA	PROYECTO	META PRODUCTO AL CUATRENIO	2012	2013	VALOR PROGRAMADO 2014	VALOR EJECUTADO 2014			
	Institucionalidad Ambiental (3.6.3)	Conformación, fortalecimiento y reactivación de Comités, consejos y juntas de carácter ambiental (CIDEAM) (CAM) (junta defensora de animales) (3.6.3.1)	2 comités o juntas	2	2	1	2	2	2	100,0%
		Gestión para la creación de la inspección ambiental para el municipio de Bello (3.6.3.2)	Gestionar la creación de la inspección ambiental	-	1	Sin Programación	-	1	1,00	100,0%
		Vigilancia ambiental (3.6.3.3)	200 visitas de vigilancia ambiental	95	103	50	54	150	252	100,0%
TOTAL EFICACIA LINEA CIUDAD PLANIFICADA, ARMONICA Y VIVIBLE									98%	

5.1.4 Evaluación de la eficacia línea 4 ciudad con credibilidad institucional

OBJETIVO ESTRATÉGICO: Mejorar los niveles de desempeño y transparencia en la administración municipal				Total ejecución	Total ejecución		Total ejecución			
COMPONENTES	PROGRAMA	PROYECTO	META PRODUCTO AL CUATRENIOS	2012	2013	VALOR PROGRAMADO 2014	VALOR EJECUTADO 2014	Programación 2012-2013	Total acumulado DICIEMBRE 30 DE 2014	porcentaje de Ejecución con respecto al cuatrienio
4.1 Desarrollo, Gestión Institucional y Rendición de Cuentas Objetivo: Modernizar y fortalecer el desarrollo institucional de la administración municipal buscando la eficacia, eficiencia, economía y transparencia de la gestión.	Gestión con Transparencia (4.1.1)	Realización del proceso de Rendición de cuentas (4.1.1.1)	8 rendiciones de cuentas a la comunidad	4	2	2	2	6	8	100,0%



**INFORME DE SEGUIMIENTO Y EVALUACIÓN
DEL PLAN DE DESARROLLO MUNICIPAL
AÑO 2014**



CO-SC-CER143688

SC-CER143688

GP-CER143691

OBJETIVO ESTRATÉGICO: Mejorar los niveles de desempeño y transparencia en la administración municipal				Total ejecución	Total ejecución		Total ejecución			
COMPONENTES	PROGRAMA	PROYECTO	META PRODUCTO AL CUATRENIOS	2012	2013	VALOR PROGRAMADO 2014	VALOR EJECUTADO 2014	Programación 2012-2013	Total acumulado DICIEMBRE 30 DE 2014	porcentaje de Ejecución con respecto al cuatrienio
		Implementación de la Estrategia Gobierno en línea (4.1.1.2)	Cumplir con las fases estipuladas por el Gobierno Nacional, generando canales que permitan el acceso del ciudadano a la información por medio de aplicación del software Gestión Transparente, además de programas como Bello Digital.	25%	8%	25%	38%	75%	71%	94,1%
		Evaluación y Seguimiento a la Gestión contratación (4.1.1.3)	Comité Asesor de Contratación funcionando y reunido 20 veces al año	53	46	20	47	20	146	100,0%



**INFORME DE SEGUIMIENTO Y EVALUACIÓN
DEL PLAN DE DESARROLLO MUNICIPAL
AÑO 2014**



CO-SC-CER143688



SC-CER143688



GP-CER143691

OBJETIVO ESTRATÉGICO: Mejorar los niveles de desempeño y transparencia en la administración municipal				Total ejecución	Total ejecución		Total ejecución	Programación 2012-2013	Total acumulado DICIEMBRE 30 DE 2014	porcentaje de Ejecución con respecto al cuatrienio
COMPONENTES	PROGRAMA	PROYECTO	META PRODUCTO AL CUATRENIOS	2012	2013	VALOR PROGRAMADO 2014	VALOR EJECUTADO 2014			
	Comunicaciones (4.1.2)	Implementación del Plan de Medios (4.1.2.1)	Implementar el Plan de Medios a través de la red de vallas, los programas de televisión, free pres, campañas informativas a través de medios masivos y medios impresos propios.	20%	67%	25%	25%	75%	67%	88,9%
		Fortalecimiento de la Comunicación Corporativa (4.1.2.2)	Implementar el 100% del Plan de Comunicaciones del Sistema Integrado de Calidad	50,0%	66,4%	100,0%	100,0%	100%	100%	100,0%
			Implementar el 100% del Manual de Identidad Corporativa		100%	41%	100%	100%	100%	100%



**INFORME DE SEGUIMIENTO Y EVALUACIÓN
DEL PLAN DE DESARROLLO MUNICIPAL
AÑO 2014**



CO-SC-CER143688



SC-CER143688



GP-CER143691

OBJETIVO ESTRATÉGICO: Mejorar los niveles de desempeño y transparencia en la administración municipal				Total ejecución	Total ejecución		Total ejecución	Programación 2012-2013	Total acumulado DICIEMBRE 30 DE 2014	porcentaje de Ejecución con respecto al cuatrienio
COMPONENTES	PROGRAMA	PROYECTO	META PRODUCTO AL CUATRENIOS	2012	2013	VALOR PROGRAMADO 2014	VALOR EJECUTADO 2014			
			Elaborar el Plan de Comunicaciones Internas.	50%	25%	100%	100%	100%	175%	100,0%
		Realizar Presencia Total en los barrios y las comunas del Municipio (4.1.2.3)	Realizar 24 tomas masivas en diferentes barrios ofertando servicios	6	8	6	7	18	21	100,0%
		Realizar los Encuentros Ciudadanos (4.1.2.4)	Realizar 24 encuentros con la comunidad, además de grupos organizados del municipio.	24	9	6	6	18	39	100,0%
		Actividades especiales (4.1.2.5)	Implementación del 100% Actividades Especiales planificadas	0	25%	25%	50%	75%	75%	100,0%
		Conformar el Comité, Bello 100 años (4.1.2.6)	Conformar el Comité Organizador de los 100 años de Bello	100%	30%	Sin programación	SIN PROGRAMACION	100%	100%	100,0%



**INFORME DE SEGUIMIENTO Y EVALUACIÓN
DEL PLAN DE DESARROLLO MUNICIPAL
AÑO 2014**



CO-SC-CER143688



SC-CER143688



GP-CER143691

OBJETIVO ESTRATÉGICO: Mejorar los niveles de desempeño y transparencia en la administración municipal				Total ejecución	Total ejecución		Total ejecución			
COMPONENTES	PROGRAMA	PROYECTO	META PRODUCTO AL CUATRENIOS	2012	2013	VALOR PROGRAMADO 2014	VALOR EJECUTADO 2014	Programación 2012-2013	Total acumulado DICIEMBRE 30 DE 2014	porcentaje de Ejecución con respecto al cuatrienio
			104-Auditorias	25	22	26	28	78	75	96,2%
			32 - Capacitaciones	8	8	8	8	24	24	100,0%
			16 - Boletines	4	4	4	4	12	12	100,0%
			4 - Jornadas Del Autocontrol	1	1	1	1	3	3	100,0%
	Fortalecimiento Del Sistema Integrado De Gestión (SIG) (4.1.3)	Fortalecimiento Del Sistema De Control Interno (4.1.3.1)	Realización de los planes de mejoramiento de las deficiencias administrativas, disciplinarias y de alcance fiscal detectados por los órganos de control municipal, departamental y nacional	100%	100%	30%	0%	70%	100%	100,0%
			100%	100%	100%	100%	100%	100%	100%	100,0%



**INFORME DE SEGUIMIENTO Y EVALUACIÓN
DEL PLAN DE DESARROLLO MUNICIPAL
AÑO 2014**



CO-SC-CER143688

SC-CER143688

GP-CER143691

OBJETIVO ESTRATÉGICO: Mejorar los niveles de desempeño y transparencia en la administración municipal				Total ejecución	Total ejecución		Total ejecución	Programación 2012-2013	Total acumulado DICIEMBRE 30 DE 2014	porcentaje de Ejecución con respecto al cuatrienio	
COMPONENTES	PROGRAMA	PROYECTO	META PRODUCTO AL CUATRENIOS	2012	2013	VALOR PROGRAMADO 2014	VALOR EJECUTADO 2014				
		Fortalecimiento Del Sistema de Gestión De la Calidad (4.1.3.2)	Sostenimiento y mejora continua al 100% del SIG	100%	100%	100%	100%	100%	100%	100,0%	
		Fortalecimiento Del Sistema De Sistema De Desarrollo Administrativo (SISTEDA) (4.1.3.3)	Identificar, valorar y asegurar el 100% de los bienes muebles del Municipio	38%	87%	25%	89%	55%	89%	100,0%	
			Identificar, legalizar, avaluar y asegurar el 50% bienes inmuebles del Municipio	17%	17%	10%	35%	30%	69%	100,0%	
			Asegurar el 100% de personas	100%	100%	100%	100%	100%	100%	100%	100,0%
			Cumplir al 100% el plan de compras	100%	70%	100%	83%	100%	70%	70,0%	



**INFORME DE SEGUIMIENTO Y EVALUACIÓN
DEL PLAN DE DESARROLLO MUNICIPAL
AÑO 2014**



CO-SC-CER143688

SC-CER143688

GP-CER143691

OBJETIVO ESTRATÉGICO: Mejorar los niveles de desempeño y transparencia en la administración municipal				Total ejecución	Total ejecución		Total ejecución	Programación 2012-2013	Total acumulado DICIEMBRE 30 DE 2014	porcentaje de Ejecución con respecto al cuatrienio
COMPONENTES	PROGRAMA	PROYECTO	META PRODUCTO AL CUATRENIOS	2012	2013	VALOR PROGRAMADO 2014	VALOR EJECUTADO 2014			
			Cumplir al 100% el plan de control de gastos	100%	100%	100%	100%	100%	100%	100,0%
			revisar el 100% de los procedimientos	7%	100%	30%	30%	50%	100%	100,0%
			100%	10%	100%	33%	33%	66%	100%	100,0%
			100%	95%	100%	100%		100%	100%	99,5%
	Direccionamiento Estratégico (4.1.4)	Formulación, evaluación, control y seguimiento al Plan de Desarrollo Municipal (4.1.4.1)	Formulación del Plan de Desarrollo Municipal	1,00	0,00	Sin programación	SIN PROGRAMACION	1	1,00	100,0%
			Realizar 8 procesos de seguimiento y evaluación al Plan de Desarrollo	2	4	2	4	6	10	100,0%



**INFORME DE SEGUIMIENTO Y EVALUACIÓN
DEL PLAN DE DESARROLLO MUNICIPAL
AÑO 2014**



CO-SC-CER143688

SC-CER143688

GP-CER143691

OBJETIVO ESTRATÉGICO: Mejorar los niveles de desempeño y transparencia en la administración municipal				Total ejecución	Total ejecución		Total ejecución	Programación 2012-2013	Total acumulado DICIEMBRE 30 DE 2014	porcentaje de Ejecución con respecto al cuatrienio
COMPONENTES	PROGRAMA	PROYECTO	META PRODUCTO AL CUATRENIOS	2012	2013	VALOR PROGRAMADO 2014	VALOR EJECUTADO 2014			
		Revisión y ajustes al POT (4.1.4.2)	Revisión y ajustes al POT, realizado	1	1	1	0	1	2	100,0%
		Fortalecimiento a las Estadísticas Municipales (4.1.4.3)	Capacitar 28 funcionarios en el adecuado manejo de los datos estadísticos	0	45	28	41	56	86	100,0%
		Seguimiento articulado a la función pública control Urbanístico (4.1.4.4)	Realizar el seguimiento a la función pública de los Curadores Urbanos	100%	32%	100%	23%	100%	23%	23,2%
			Realizar visitas de control preventivo al 50% de las construcciones adelantadas en el municipio	41%	100%	50%	100%	50%	100%	100,0%



**INFORME DE SEGUIMIENTO Y EVALUACIÓN
DEL PLAN DE DESARROLLO MUNICIPAL
AÑO 2014**



CO-SC-CER143688



SC-CER143688



GP-CER143691

OBJETIVO ESTRATÉGICO: Mejorar los niveles de desempeño y transparencia en la administración municipal				Total ejecución	Total ejecución		Total ejecución	Programación 2012-2013	Total acumulado DICIEMBRE 30 DE 2014	porcentaje de Ejecución con respecto al cuatrienio
COMPONENTES	PROGRAMA	PROYECTO	META PRODUCTO AL CUATRENIOS	2012	2013	VALOR PROGRAMADO 2014	VALOR EJECUTADO 2014			
		Fortalecimiento al sistema de información geográfico TEVI (4.1.4.5)	Actualizar el TEVI al 30%	0	0	15,00%	0	15,00%	0	0,0%
		Sistematización de la Planoteca al 100% (4.1.4.6)	Sistematizar la Planoteca al 100%	0	0	50,00%	0,5	50,00%	0,5	100,0%
		Fortalecimiento al Banco de Programas y proyectos del Municipio (4.1.4.7)	Inscripción del 100% de los proyectos programados para cada vigencia	82%	84%	100%	94%	100%	84%	84,3%
4.2 Finanzas Municipales Objetivo: Mejorar la capacidad de gestión financiera, presupuestal, contable y	Óptimo manejo de las finanzas públicas (4.1.5)	Compromiso total de la administración municipal en la austeridad del Gasto (4.1.5.1)	Reducir en un 20% el gasto de funcionamiento (Ley 617/2000)	4%	5%	5%	5%	15%	14%	93,3%



**INFORME DE SEGUIMIENTO Y EVALUACIÓN
DEL PLAN DE DESARROLLO MUNICIPAL
AÑO 2014**



CO-SC-CER143688



SC-CER143688



GP-CER143691

OBJETIVO ESTRATÉGICO: Mejorar los niveles de desempeño y transparencia en la administración municipal				Total ejecución	Total ejecución		Total ejecución	Programación 2012-2013	Total acumulado DICIEMBRE 30 DE 2014	porcentaje de Ejecución con respecto al cuatrienio
COMPONENTES	PROGRAMA	PROYECTO	META PRODUCTO AL CUATRENIIO	2012	2013	VALOR PROGRAMADO 2014	VALOR EJECUTADO 2014			
tributaria del municipio para el beneficio de la comunidad.		Planeación financiera hacia resultados (base para el desarrollo fiscal y financiero).(4.1.5.2)	Cumplimiento de los techos presupuestales del Plan Financiero en los programas del Plan de Desarrollo	100%	100%	100%	100%	100%	100%	100,0%
		Financiación del déficit fiscal actual (4.1.5.3)	Pago del déficit al año 2013	75%	80%	Sin programación	SIN PROGRAMACION	100%	80%	80,0%
		Cumplimiento del Servicio de la Deuda Publica (4.1.5.4)	Pago de la Deuda Pública en los plazos establecidos	100%	100%	100%	100%	100%	100%	100,0%
	Mejoramiento en el recaudo de los recursos propios (4.1.6)	Motivación al contribuyente para el pago oportuno de sus impuestos (4.1.6.1)	Incremento en un 70% del pago oportuno de los impuestos	10%	20%	20%	20%	50%	50%	100,0%



**INFORME DE SEGUIMIENTO Y EVALUACIÓN
DEL PLAN DE DESARROLLO MUNICIPAL
AÑO 2014**



CO-SC-CER143688



SC-CER143688



GP-CER143691

OBJETIVO ESTRATÉGICO: Mejorar los niveles de desempeño y transparencia en la administración municipal				Total ejecución	Total ejecución		Total ejecución			
COMPONENTES	PROGRAMA	PROYECTO	META PRODUCTO AL CUATRENIIO	2012	2013	VALOR PROGRAMADO 2014	VALOR EJECUTADO 2014	Programación 2012-2013	Total acumulado DICIEMBRE 30 DE 2014	porcentaje de Ejecución con respecto al cuatrienio
		Divulgar a los ciudadanos del como y en donde se encuentran invertidos sus impuestos (4.1.6.2)	Publicar en sitios estratégicos la inversión de los impuestos pagados por los ciudadanos	15	12	10	11	28	38	100,0%
		Call Center para el proceso del cobro persuasivo (4.1.6.3)	Implementar al 100% el call center	0	20%	30%	20%	70%	40%	57,1%



**INFORME DE SEGUIMIENTO Y EVALUACIÓN
DEL PLAN DE DESARROLLO MUNICIPAL
AÑO 2014**



CO-SC-CER143688



SC-CER143688



GP-CER143691

OBJETIVO ESTRATÉGICO: Mejorar los niveles de desempeño y transparencia en la administración municipal				Total ejecución	Total ejecución		Total ejecución			
COMPONENTES	PROGRAMA	PROYECTO	META PRODUCTO AL CUATRENIO	2012	2013	VALOR PROGRAMADO 2014	VALOR EJECUTADO 2014	Programación 2012-2013	Total acumulado DICIEMBRE 30 DE 2014	porcentaje de Ejecución con respecto al cuatrienio
		Fortalecer e intensificar en un 100% el cobro coactivo de todos los impuestos, tasas, y Multas y contribuciones (4.1.6.4)	Reducir en un 70% el total del debido cobrar, de todos los impuestos, tasas, y Multas y contribuciones	6%	20%	20%	20%	50%	46%	92,0%
	Fortalecimiento a la inversión (4.1.7)	Mayor participación de los recursos propios en Inversión (4.1.7.1)	Aumento en un 60% de recursos propios la participación de los recursos propios en inversión	23%	15%	15%	15%	45%	53%	100,0%



**INFORME DE SEGUIMIENTO Y EVALUACIÓN
DEL PLAN DE DESARROLLO MUNICIPAL
AÑO 2014**



CO-SC-CER143688



SC-CER143688



GP-CER143691

OBJETIVO ESTRATÉGICO: Mejorar los niveles de desempeño y transparencia en la administración municipal				Total ejecución	Total ejecución		Total ejecución	Programación 2012-2013	Total acumulado DICIEMBRE 30 DE 2014	porcentaje de Ejecución con respecto al cuatrienio
COMPONENTES	PROGRAMA	PROYECTO	META PRODUCTO AL CUATRENIOS	2012	2013	VALOR PROGRAMADO 2014	VALOR EJECUTADO 2014			
		Cofinanciación para los proyectos de inversión por Gestión (4.1.7.2)	Obtener recursos cofinanciados para proyectos de inversión por valor de Cien Mil Millones de Pesos (\$ 100,000,000,000)	25.001.468.526	15.224.901.062	25.000.000	20.116.000	50.025.000.000	40.246.485.588	80,5%
		Eficiencia Fiscal (4.1.7.3)	Incrementar la capacidad de ahorro en un 10%	9,5%	1,8%	2,5%	2,5%	7,50%	14%	100,0%
4.3 Desarrollo Tecnológico. Objetivo: Introducir tecnología y herramientas	Ciudad digitalizada (4.3.1)	Política De Rediseños Organizacionales (SISTEDA) (4.3.1.1)	100%de dotación de equipos	90%	24%	30%	80%	60%	30%	50,0%



**INFORME DE SEGUIMIENTO Y EVALUACIÓN
DEL PLAN DE DESARROLLO MUNICIPAL
AÑO 2014**



CO-SC-CER143688



SC-CER143688



GP-CER143691

OBJETIVO ESTRATÉGICO: Mejorar los niveles de desempeño y transparencia en la administración municipal				Total ejecución	Total ejecución		Total ejecución	Programación 2012-2013	Total acumulado DICIEMBRE 30 DE 2014	porcentaje de Ejecución con respecto al cuatrienio
COMPONENTES	PROGRAMA	PROYECTO	META PRODUCTO AL CUATRENIIO	2012	2013	VALOR PROGRAMADO 2014	VALOR EJECUTADO 2014			
informáticas que permitan innovar y modernizar la administración municipal con el fin de mejorar la capacidad y la transparencia de gestión.			100% de nuevas tecnologías implementadas	100%	50%	33%	17%	66%	50%	75,8%
			100% de sedes interconectadas	25%	25%	25%	36%	75%	86%	100,0%
			30% de registros digitalizados	0	22%	10%	11%	20%	33%	100,0%
			100% de sedes con taquilla	17%	15%	18%	17%	118%	49%	41,1%
4.4 Talento Humano Objetivo: Garantizar que los servidores públicos en los niveles asistencial, técnico y profesional	Desarrollo del Talento Humano (4.4.1)	Política de desarrollo del Talento Humano Estatal (SISTEDA) (4.4.1.1)	80% de funcionarios Capacitados	60%	80%	80%	100%	80%	100%	100,0%
			100% funcionarios inscritos en actividades recreativas y deportivas.	90%	100%	100%	84%	100%	84%	84%



**INFORME DE SEGUIMIENTO Y EVALUACIÓN
DEL PLAN DE DESARROLLO MUNICIPAL
AÑO 2014**



CO-SC-CER143688



SC-CER143688



GP-CER143691

OBJETIVO ESTRATÉGICO: Mejorar los niveles de desempeño y transparencia en la administración municipal				Total ejecución	Total ejecución		Total ejecución	Programación 2012-2013	Total acumulado DICIEMBRE 30 DE 2014	porcentaje de Ejecución con respecto al cuatrienio	
COMPONENTES	PROGRAMA	PROYECTO	META PRODUCTO AL CUATRENIOS	2012	2013	VALOR PROGRAMADO 2014	VALOR EJECUTADO 2014				
tengan las competencias laborales y ocupacionales que permitan brindar un servicio de excelencia.			100%Manual de funciones por competencias construido e implementado.	0	50%	25%	100%	75%	100%	100,0%	
			100%de funcionarios estimulados e incentivados	100%	100%	100%	100%	100%	100%	100%	100,0%
			100% Plan de Salud Ocupacional y Seguridad Industrial implementado.	95%	100%	100%	100%	100%	100%	100%	100,0%
4.5 Seguridad Ciudadana. (Como garantía	Fortalecimiento de la Política Criminal para enfrentar la	Apoyo, coordinación y planeación estratégica en los diagnósticos de	100% de funcionarios capacitados	20%	0%	30%	42%	75%	62%	82,7%	



**INFORME DE SEGUIMIENTO Y EVALUACIÓN
DEL PLAN DE DESARROLLO MUNICIPAL
AÑO 2014**



CO-SC-CER143688



SC-CER143688



GP-CER143691

OBJETIVO ESTRATÉGICO: Mejorar los niveles de desempeño y transparencia en la administración municipal				Total ejecución	Total ejecución		Total ejecución	Programación 2012-2013	Total acumulado DICIEMBRE 30 DE 2014	porcentaje de Ejecución con respecto al cuatrienio
COMPONENTES	PROGRAMA	PROYECTO	META PRODUCTO AL CUATRENIIO	2012	2013	VALOR PROGRAMADO 2014	VALOR EJECUTADO 2014			
del disfrute de los Derechos concebidos dentro de un Estado Social de Derecho, donde todos formamos parte.)	delincuencia. (4.5.1)	seguridad. (4.5.1.1)	4 Campañas de sensibilización para la prevención de la comisión de delitos y el reclutamiento forzado de niños, niñas y adolescentes a grupos armados al margen de la Ley	2	4	1	5	3	11	100,0%
			20% del monto obtenido por el rubro de apoyo al restablecimiento	5%	32%	5%	2%	15%	39%	100,0%
			100 % del resultado que arroje el estudio de seguridad para el Municipio	0%	0%	50%	60%	75%	60%	80,0%



**INFORME DE SEGUIMIENTO Y EVALUACIÓN
DEL PLAN DE DESARROLLO MUNICIPAL
AÑO 2014**



CO-SC-CER143688



SC-CER143688



GP-CER143691

OBJETIVO ESTRATÉGICO: Mejorar los niveles de desempeño y transparencia en la administración municipal				Total ejecución	Total ejecución		Total ejecución	Programación 2012-2013	Total acumulado DICIEMBRE 30 DE 2014	porcentaje de Ejecución con respecto al cuatrienio
COMPONENTES	PROGRAMA	PROYECTO	META PRODUCTO AL CUATRENIOS	2012	2013	VALOR PROGRAMADO 2014	VALOR EJECUTADO 2014			
			20% respecto de las unidades policiales existentes a la fecha	78%	20%	5%	40%	15%	40%	100,0%
4.6 Convivencia Ciudadana. (La Convivencia Ciudadana es tarea de todos)	Todos reconstruimos el tejido social (4.6.1)	Promoción de la convivencia ciudadana desde espacios sociales, ambientales, culturales, deportivos, educativos, académicos y/o artísticos como estrategia para la reconstrucción de tejido social (4.6.1.1)	4 Proyectos con sus respectivas intervenciones desde los distintos grupos poblacionales con enfoque diferencial y por ciclo vital.	5	4	4	4	6	13	100,0%
		Prevención de la violencia intrafamiliar, violencia de genero, violencia sexual y maltrato infantil (4.6.1.2)	Fortalecimiento al 100% en el acompañamiento e implementación de acciones preventivas de la violencia.	20%	25%	30%	100%	80%	145%	100,0%



**INFORME DE SEGUIMIENTO Y EVALUACIÓN
DEL PLAN DE DESARROLLO MUNICIPAL
AÑO 2014**



CO-SC-CER143688

SC-CER143688

GP-CER143691

OBJETIVO ESTRATÉGICO: Mejorar los niveles de desempeño y transparencia en la administración municipal				Total ejecución	Total ejecución		Total ejecución	Programación 2012-2013	Total acumulado DICIEMBRE 30 DE 2014	porcentaje de Ejecución con respecto al cuatrienio
COMPONENTES	PROGRAMA	PROYECTO	META PRODUCTO AL CUATRENIOS	2012	2013	VALOR PROGRAMADO 2014	VALOR EJECUTADO 2014			
	Construcción de la Política Pública "Bello, Noche Segura" (4.6.2)	Construcción de una Política Pública para establecimientos de comercio abiertos al público que le apuestan al proyecto de Ciudad, Educada y Competitiva (4.6.2.1)	100 % de los establecimientos de comercio	24%	25%	25%	57%	75%	57%	76,0%
4.7 Derechos Humanos. (Derechos humanos al alcance de todos)	Bello, ciudad de los Derechos (4.7.1)	Bello, ciudad de los Derechos (4.7.1.1)	Creación al 100% del Comité de Justicia Transicional para las víctimas del conflicto armado.	100%	0%	Sin programación	SIN PROGRAMACION	100%	100%	100,0%
			Instalación 100% del Comité de Justicia Transicional para las víctimas del conflicto armado.	100%	0%	Sin programación	SIN PROGRAMACION	100%	100%	100,0%



**INFORME DE SEGUIMIENTO Y EVALUACIÓN
DEL PLAN DE DESARROLLO MUNICIPAL
AÑO 2014**



CO-SC-CER143688



SC-CER143688



GP-CER143691

OBJETIVO ESTRATÉGICO: Mejorar los niveles de desempeño y transparencia en la administración municipal				Total ejecución	Total ejecución		Total ejecución	Programación 2012-2013	Total acumulado DICIEMBRE 30 DE 2014	porcentaje de Ejecución con respecto al cuatrienio
COMPONENTES	PROGRAMA	PROYECTO	META PRODUCTO AL CUATRENIOS	2012	2013	VALOR PROGRAMADO 2014	VALOR EJECUTADO 2014			
			Fortalecimiento al 100% del Comité de Justicia Transicional para las víctimas del conflicto armado.	100%	100%	30%	30%	80%	100%	100,0%
			Crear el Observatorio de los Derechos Humanos al 100%	6%	0%	30%	100%	70%	106%	100,0%
		Fortalecimiento de los mecanismos alternativos de resolución de conflictos como respuesta a la autocomposición (4.7.1.2)	Incremento en un 50% de las conciliaciones con respecto a los años anteriores.	10%	15%	15%	100%	35%	100%	100,0%
4.8 Gobernabilidad. (La gobernabilidad y la justicia como derecho	Justicia Cercana al Ciudadano. (4.8.1)	Fortalecimiento de las Inspecciones de Policía y las Comisarias de Familia con sus equipos interdisciplinarios (4.8.1.1)	100% de fortalecimiento de las inspecciones y las comisarias de familia del municipio	100%	100%	25%	100%	75%	100%	100,0%



**INFORME DE SEGUIMIENTO Y EVALUACIÓN
DEL PLAN DE DESARROLLO MUNICIPAL
AÑO 2014**



CO-SC-CER143688

SC-CER143688

GP-CER143691

OBJETIVO ESTRATÉGICO: Mejorar los niveles de desempeño y transparencia en la administración municipal				Total ejecución	Total ejecución		Total ejecución	Programación 2012-2013	Total acumulado DICIEMBRE 30 DE 2014	porcentaje de Ejecución con respecto al cuatrienio
COMPONENTES	PROGRAMA	PROYECTO	META PRODUCTO AL CUATRENIOS	2012	2013	VALOR PROGRAMADO 2014	VALOR EJECUTADO 2014			
fundamental son posibles, en tanto se garantice los medios para llegar a ella)	Atención interdisciplinaria e interinstitucional a través de la Casa de Justicia (4.8.2)	Fortalecimiento, acompañamiento y apoyo a la Casa de Justicia (4.8.2.1)	100% en el fortalecimiento de los equipos interdisciplinarios que desde allí prestan sus servicios	100%	33%	30%	100%	70%	100%	100,0%
	Atención y Prevención de Desastres (4.8.3)	Creación y Fortalecimiento del comité municipal de gestión del riesgo. (4.8.3.1)	Crear al 100% y dar respuesta efectiva al 100% de requerimientos suministrados comité	100%	100%	100%	100%	100%	100%	100,0%
	Espacio Público para todos (4.8.4)	Regulación y Control del Espacio Público para todos y todas (4.8.4.1)	50 operativos de regulación y control del espacio público.	439	40	15	100	40	579	100,0%



**INFORME DE SEGUIMIENTO Y EVALUACIÓN
DEL PLAN DE DESARROLLO MUNICIPAL
AÑO 2014**



CO-SC-CER143688

SC-CER143688

GP-CER143691

OBJETIVO ESTRATÉGICO: Mejorar los niveles de desempeño y transparencia en la administración municipal				Total ejecución	Total ejecución		Total ejecución	Programación 2012-2013	Total acumulado DICIEMBRE 30 DE 2014	porcentaje de Ejecución con respecto al cuatrienio
COMPONENTES	PROGRAMA	PROYECTO	META PRODUCTO AL CUATRENIOS	2012	2013	VALOR PROGRAMADO 2014	VALOR EJECUTADO 2014			
	Bello, una apuesta legal (4.8.5)	Implementación cultura de la legalidad (4.8.5.1)	Implementación al 50% de las políticas nacionales y departamentales para el fortalecimiento de la cultura de legalidad en nuestro municipio	100%	100%	50%	100%	50%	100%	100,0%
TOTAL EFICACIA LINEA CIUDAD CON CREDIBILIDAD INSTITUCIONAL										93%

El consolidado de EFICACIA de cada uno de los productos se encuentra en el archivo EV Y SEGUI PD 2014, en la hoja de cálculo EFICACIA 2014, el cual se anexa al presente informe.

5.2 PROYECTOS EN ESTADO CRÍTICO

Teniendo en cuenta el análisis anterior y de acuerdo a los criterios para la medición de la eficacia donde se tiene que:

RANGO DE CALIFICACION	CALIFICACION
Mayor a 85	OPTIMO
Entre 70 a 85	ACEPTABLE
Menor a 85	DEFICIENTE

A continuación se enuncian los proyectos que en el cuatrienio se encuentran en estado crítico a los cuales se debe prestar especial atención y seguimiento con el fin de dar cumplimiento a las metas propuestas:



**INFORME DE SEGUIMIENTO Y EVALUACIÓN
DEL PLAN DE DESARROLLO MUNICIPAL
AÑO 2014**



CO-SC-CER143688



SC-CER143688



GP-CER143691

PROYECTO	INDICADOR DE PRODUCTO	META CUATRIENIO	META 2014	TOTAL EJECUTADO 2014	TOTAL EJECUTADO EN EL CUATRIENIO	ESTADO	SECRETARIA MISIONAL
Infraestructura para la Primera Infancia	Numero de hogares construidos	2,00	1,00	0,60	0,60	<p>El proceso para la segunda etapa del CDI Santa Rita se encuentra adjudicado, firmado y con un avance de obra del 60% de acuerdo a las actas de avance y de interventoría.</p> <p>Este avance se socializó con la comunidad y con la administración Municipal. se espera terminar obra en el mes de febrero de 2015.</p> <p>Se entregaron diseños y se realizaron ajustes pertinentes de los estudios y diseños del CDI panamericano. este último está en proceso de</p>	PRIMERA INFANCIA



**INFORME DE SEGUIMIENTO Y EVALUACIÓN
DEL PLAN DE DESARROLLO MUNICIPAL
AÑO 2014**



CO-SC-CER143688

SC-CER143688

GP-CER143691

PROYECTO	INDICADOR DE PRODUCTO	META CUATRIENIO	META 2014	TOTAL EJECUTADO 2014	TOTAL EJECUTADO EN EL CUATRIENIO	ESTADO	SECRETARIA MISIONAL
						contratación	
Acompañamiento a las Instituciones Educativas para el fortalecimiento de la Calidad (1.1.3.4)	Porcentaje de instituciones educativas fortalecidas en las competencias básicas (I CFES Y PRUEBAS SABER)	100%	100%	0	50%	Es una meta de mantenimiento la cual debería ser de 100% todos los años y lo máximo fue 50% en el 2013. En 2014 se reporta cero a pesar de realizar actividades como la solicitud de la incorporación de recursos para la ejecución del proyecto, la sensibilización con Contrato 0815 de 2014: Alistamiento (recolección, diseño y elaboración del simulacro de prueba), socialización y sensibilización a toda la comunidad educativa de las 35 establecimientos educativos oficiales". se espera dar cumplimiento en el año 2015	EDUCACION



**INFORME DE SEGUIMIENTO Y EVALUACIÓN
DEL PLAN DE DESARROLLO MUNICIPAL
AÑO 2014**



CO-SC-CER143688



SC-CER143688



GP-CER143691

PROYECTO	INDICADOR DE PRODUCTO	META CUATRIENIO	META 2014	TOTAL EJECUTADO 2014	TOTAL EJECUTADO EN EL CUATRIENIO	ESTADO	SECRETARIA MISIONAL
Seguridad social del creador y gestor cultural (1.2.2.3)	Número de artistas incluidos con enfoque diferencial y ciclo vital	30	30	0	0	Se realizó el inventario de artista por sectores artísticos Proyecto no ejecutado, debido a que se espera el reglamento por parte del Ministerio de Cultura para la atención y ejecución de los recursos reservados para éste fin	EDUCACION
Diseño del Plan Municipal de Desarrollo Cultural 2012 - 2020 e implementación del 20% del Plan (1.2.2.4)	Porcentaje de implementación del Plan Municipal de Desarrollo Cultural	20%	10%	0	0	El Plan fue formulado durante el 2014 con la participación de diferentes actores y sectores culturales y artísticos pero está pendiente su adopción, por tanto no se puede implementar hasta que esté aprobado.	EDUCACION



**INFORME DE SEGUIMIENTO Y EVALUACIÓN
DEL PLAN DE DESARROLLO MUNICIPAL
AÑO 2014**



CO-SC-CER143688



SC-CER143688



GP-CER143691

PROYECTO	INDICADOR DE PRODUCTO	META CUATRIENIO	META 2014	TOTAL EJECUTADO 2014	TOTAL EJECUTADO EN EL CUATRIENIO	ESTADO	SECRETARIA MISIONAL
Alfabetización y Educación básica para jóvenes, adultos y adultos mayores iletrados y en condiciones de vulnerabilidad (1.1.2.5)	Número de personas alfabetizadas y enfoque diferencial y ciclo vital	3000	1000	240	428	El avance del proyecto en el cuatrienio es de 21,4% lo que califica en estado crítico. Aunque el Programa dispuso de 750 cupos en 2014, sólo se inscribieron 240 personas, distribuidos en 5 Instituciones Educativas	EDUCACION
Campaña promocional de los artistas Bellanita (1.2.4.2)	Número de revistas impresas	30	8	3	9	El avance del proyecto en el cuatrienio es de 37,5% lo que califica en estado crítico.	EDUCACION
Mantenimiento, dotación, difusión y/o apropiación de los bienes patrimoniales materiales e inmateriales del Municipio (1.2.7.1)	Número de bienes inmuebles patrimoniales con mantenimiento y/o dotación	10	10	5	5	Es una meta de mantenimiento la cual debería ser de 10 todos los años reporta 5 en el 2014, teniendo un avance de 50% lo que califica en estado crítico.	EDUCACION



**INFORME DE SEGUIMIENTO Y EVALUACIÓN
DEL PLAN DE DESARROLLO MUNICIPAL
AÑO 2014**



CO-SC-CER143688



SC-CER143688



GP-CER143691

PROYECTO	INDICADOR DE PRODUCTO	META CUATRIENIO	META 2014	TOTAL EJECUTADO 2014	TOTAL EJECUTADO EN EL CUATRIENIO	ESTADO	SECRETARIA MISIONAL
Vigilancia y seguimiento en salud pública (1.3.2.3)	Porcentaje de abandonos al programa de Tb	<5	<5	11.6	11.6	<p>Porcentaje de Abandono al Programa de Tb SEMAFORIZACION METAS 2012-2015 CALIFICACION VERDE <= 5% 100 AMARILLO >5 y <=15 50 ROJO > 15 0. La meta fue difícil de cumplir debido al diagnostico de un buen número de casos en población indigente y farmacodependiente lo cual es el principal riesgo de abandono.</p>	SALUD
Seguridad Alimentaria y Nutricional (con enfoque diferencial) (1.3.2.5)	Porcentaje total de riesgo nutricional para el parámetro Índice de Masa Corporal en niños de 12 A 18 años con enfoque diferencial	<23,8	<23,8	50	50	<p>Las mediciones antropométricas se hacen en las instituciones educativas públicas. El % de riesgo nutricional aumento en un 26,2% con respecto a la meta para este año. Este aumento en el % se debe posiblemente a que La</p>	SALUD



**INFORME DE SEGUIMIENTO Y EVALUACIÓN
DEL PLAN DE DESARROLLO MUNICIPAL
AÑO 2014**



CO-SC-CER143688



SC-CER143688



GP-CER143691

PROYECTO	INDICADOR DE PRODUCTO	META CUATRIENIO	META 2014	TOTAL EJECUTADO 2014	TOTAL EJECUTADO EN EL CUATRIENIO	ESTADO	SECRETARIA MISIONAL
						<p>oferta de programas de complementación para este grupo de edad es escasa. La orientación y educación nutricional no son suficientes. Y los programas de atención de joven sano y servicios amigables para adolescentes les falta más impulso y hay necesidad de buscar estrategias que realmente lleguen a los jóvenes y les cubra sus necesidades.</p> <p>Es importante que en el plan decenal de juventud se busquen estrategias para contribuir a mejorar el estado nutricional y promocionar hábitos saludables adecuados en el joven. Este proyecto apunta a la política de</p>	



**INFORME DE SEGUIMIENTO Y EVALUACIÓN
DEL PLAN DE DESARROLLO MUNICIPAL
AÑO 2014**



CO-SC-CER143688



SC-CER143688



GP-CER143691

PROYECTO	INDICADOR DE PRODUCTO	META CUATRIENIO	META 2014	TOTAL EJECUTADO 2014	TOTAL EJECUTADO EN EL CUATRIENIO	ESTADO	SECRETARIA MISIONAL
						seguridad alimentaria y nutricional.	
Salud materno infantil (con enfoque diferencial) (1.3.2.4)	tasa de mortalidad por IRA en menores de 5 años	<4	<4	8,2	8,2	Se realizo en coordinación con el ICBF para trabajar las 18 claves de AIEPI con los agentes educativos y funcionarios de las modalidades institucionales, familiares, FAMI. Y trabajo educativo en la toma barrial de salud con el equipo de APS. Y estamos en asesoría y coordinación con la ESE para fortalecer el AIEPI clínico.	SALUD
Seguridad Alimentaria y Nutricional (con enfoque diferencial) (1.3.2.5)	Porcentaje total de riesgo nutricional para el parámetro Índice de Masa Corporal en niños de 6 A 11	<16,9	<16,9	19,2	19,2	Las mediciones antropométricas se hacen en las instituciones educativas públicas. El porcentaje de riesgo nutricional según el IMC para este grupo de edad	SALUD



**INFORME DE SEGUIMIENTO Y EVALUACIÓN
DEL PLAN DE DESARROLLO MUNICIPAL
AÑO 2014**



CO-SC-CER143688



SC-CER143688



GP-CER143691

PROYECTO	INDICADOR DE PRODUCTO	META CUATRIENIO	META 2014	TOTAL EJECUTADO 2014	TOTAL EJECUTADO EN EL CUATRIENIO	ESTADO	SECRETARIA MISIONAL
	años con enfoque diferencial					aumento en 2,7% con respecto la meta para este año; Esto se debe posiblemente a que la oferta de programas de complementación no tienen el 100% en cobertura y es un grupo de edad que se encuentra en su picos máximos de crecimiento y la alimentación que tienen muchos de ellos no cubre sus necesidades energéticas. Además que es necesario impulsar mas en ellos hábitos alimentarios adecuados. Este proyecto apunta a la política de seguridad alimentaria y nutricional.	



**INFORME DE SEGUIMIENTO Y EVALUACIÓN
DEL PLAN DE DESARROLLO MUNICIPAL
AÑO 2014**



CO-SC-CER143688



SC-CER143688



GP-CER143691

PROYECTO	INDICADOR DE PRODUCTO	META CUATRIENIO	META 2014	TOTAL EJECUTADO 2014	TOTAL EJECUTADO EN EL CUATRIENIO	ESTADO	SECRETARIA MISIONAL
Creación del Instituto del deporte, la recreación y la educación física (1.4.3.2)	Numero un instituto creado	1,00	1,00	0,00			DEPORTES
Articulación al Sistema de Información Antioquia Info (Sistema de Información de Indicadores de Infancia y Adolescencia) (1.6.1.1)	Número de Sistemas de Información articulados	1	0	0,00	0,00	Aunque no estaba programado es importante resaltarlo pues no se ha ejecutado en ningún año. Para este año no se tendrá en cuenta el Sistema de Información Antioquia Info. Dado que el Departamento de Antioquia suprimió el Software ARC-GIS10.2 por no ser compatible. Se tendrá en cuenta el sistema de indicadores suministrado por la Procuraduría en este año, según comunicado enviado a los Alcaldes	BIENESTAR



**INFORME DE SEGUIMIENTO Y EVALUACIÓN
DEL PLAN DE DESARROLLO MUNICIPAL
AÑO 2014**



CO-SC-CER143688



SC-CER143688



GP-CER143691

PROYECTO	INDICADOR DE PRODUCTO	META CUATRIENIO	META 2014	TOTAL EJECUTADO 2014	TOTAL EJECUTADO EN EL CUATRIENIO	ESTADO	SECRETARIA MISIONAL
						Municipales con radicado 0201327978 del 30 de octubre del 2013.	
Capacitación y acompañamiento para la formulación del Plan de Desarrollo Institucional (1.11.1.1)	Porcentaje de Juntas de acción Comunal con planes formulados	50%	10%	0		Se brindó asesoría a 10 Juntas de Acción sobre el manejo de libros tales como inventarios, caja y bancos, bienes propios y en comodato así como la formulación de presupuesto y presentación de Estados Financieros. Asesorías de orden jurídico y procedimental a 25 Juntas de Acción Comunal	BIENESTAR



**INFORME DE SEGUIMIENTO Y EVALUACIÓN
DEL PLAN DE DESARROLLO MUNICIPAL
AÑO 2014**



CO-SC-CER143688



SC-CER143688



GP-CER143691

PROYECTO	INDICADOR DE PRODUCTO	META CUATRIENIO	META 2014	TOTAL EJECUTADO 2014	TOTAL EJECUTADO EN EL CUATRIENIO	ESTADO	SECRETARIA MISIONAL
Formulación del plan de City Marketing, que permita posicionar al municipio de Bello en el ámbito nacional e internacional y la ciudad región. (2.3.1.1)	Plan de city marketing formulado	1	1	0,00	0,00	Este proyecto como se acordó el año pasado en COMFIS y en la Mesa de desarrollo económica, se debe realizar después de tener los resultados de los estudios de vocación económica y plan de turismo, ya que es insumo para el city marketing.	EMPRENDIMIENTO
Implementar un Plan Maestro de Estacionamiento en el Municipio de Bello (3.1.2.1.)	Zonas de Estacionamiento Regulado Reglamentadas	20%	10%	0	0,00	Se continua a la espera de la adopción por decreto del Plan Maestro de Movilidad y Espacio Público (PMMEP). No obstante, desde el año 2012 mediante Decreto No. 20120728 del 28 de Diciembre de 2012 se reglamentaron todas los puntos potenciales para implementación física de ZER.	TRANSITO



**INFORME DE SEGUIMIENTO Y EVALUACIÓN
DEL PLAN DE DESARROLLO MUNICIPAL
AÑO 2014**



CO-SC-CER143688



SC-CER143688



GP-CER143691

PROYECTO	INDICADOR DE PRODUCTO	META CUATRIENIO	META 2014	TOTAL EJECUTADO 2014	TOTAL EJECUTADO EN EL CUATRIENIO	ESTADO	SECRETARIA MISIONAL
Diagnostico y ejecución de mejoramientos de vivienda Urbana y Rural. (3.5.2.1)	Numero de mejoramientos con enfoque diferencial	150,00	50,00	0,00	70,00		OBRAS PUBLICAS
Fortalecimiento al sistema de información geográfico TEVI (4.1.4.5)	Porcentaje de actualización	30%	15%	0%	0%	La falta de presupuesto no permitió que se cumpliera con la meta	PLANEACION
Apoyo, coordinación y planeación estratégica en los diagnósticos de seguridad. (4.5.1.1)	Monto invertido en los organismos de seguridad y justicia en jurisdicción del territorio municipal.	20%	5%	2,43%	2,4%	Ingreso por ley 1106 de 2006 Suministro de combustible, alimentación y mantenimiento del parque automotor de los organismos de seguridad y justicia. El presupuesto definitivo fueron 1560 millones de los cuales se ejecutaron 756	



**INFORME DE SEGUIMIENTO Y EVALUACIÓN
DEL PLAN DE DESARROLLO MUNICIPAL
AÑO 2014**



CO-SC-CER143688



SC-CER143688



GP-CER143691



**INFORME DE SEGUIMIENTO Y EVALUACIÓN
DEL PLAN DE DESARROLLO MUNICIPAL
AÑO 2014**



CO-SC-CER143688



SC-CER143688



GP-CER143691

6 EFICIENCIA

El Componente de Eficiencia tiene como objetivo medir la relación entre productos obtenidos e insumos utilizados por el municipio en el proceso de producción de bienes y de prestación de servicios básicos. En otras palabras, la eficiencia como medida de desempeño de la gestión permite evaluar la capacidad del Municipio para lograr una relación óptima (eficiencia relativa) entre los insumos y los productos obtenidos (bienes y servicios a su cargo).

A continuación se presenta la eficiencia general del Plan de Desarrollo teniendo en cuenta la programación y ejecución tanto de metas como recursos para la vigencia 2014.

TOTAL			EFICIENCIA	EFICACIA
PRESUPUESTO DEFINITIVO	PRESUPUESTO EJECUTADO	% EJEC		
340.253.773.175	320.621.837.776	94,23%	97,89%	92,24%

En el anterior resultado puede verse como el promedio general de eficiencia en la ejecución de los proyectos planeados para la vigencia 2014 es del 97.89%, lo que denota buenas prácticas en la administración de los servicios básicos y en los recursos públicos ejecutados de acuerdo a los productos planeados.

7 EJECUCIÓN PRESUPUESTAL

EJECUCIÓN PRESUPUESTAL

A continuación se relaciona el gasto presupuestal, pero en el archivo EV Y SEGUI PD 2014, en la hoja de cálculo EVA FINANCIERA 2014, se encuentra la totalidad de la evaluación discriminados por fuente de recurso.

Es de anotar que en la relación POAI vs Presupuesto; como ejemplo, caso concreto Secretaria de Educación; se encuentran rubros que no pertenecen a nombres de proyectos, pero lo anterior es atendiendo a la Guía N°8 del



INFORME DE SEGUIMIENTO Y EVALUACIÓN DEL PLAN DE DESARROLLO MUNICIPAL AÑO 2014



CO-SC-CER143688



SC-CER143688



GP-CER143691

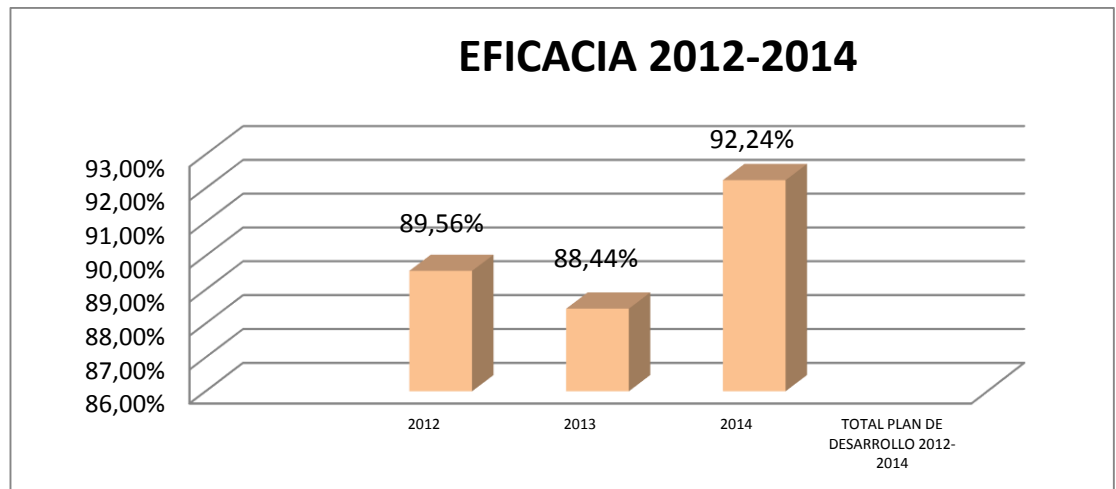
Ministerio de Educación Nacional “Sistema de Gestión y Control Financiero para la administración de recursos del Sistema General de Participaciones (SGP), Sector Educación”; es por lo anterior que en la hoja de cálculo EVA FINANCIERA 2014, existe una columna Código/Rubro; en donde se visualizó la articulación entre POAI y Presupuesto.

El consolidado de EVA FINANCIERA 2014 de cada uno de los productos se encuentra en el archivo EV Y SEGUI PD 2014, en la hoja de cálculo EFICIENCIA 2014, el cual se anexa al presente informe.

TOTAL		
PRESUPUESTO DEFINITIVO	PRESUPUESTO EJECUTADO	% EJEC
340.253.773.175	320.621.837.776	94,23%

8 CONSOLIDADO 2014

8.1 EFICACIA



Como se puede observar en la gráfica el porcentaje de eficacia, durante la actual administración, ha mejorado con respecto con respecto a las vigencias 2012, 2013 lo que denota un cumplimiento en las metas propuestas óptimo mejorando en cada vigencia.



INFORME DE SEGUIMIENTO Y EVALUACIÓN DEL PLAN DE DESARROLLO MUNICIPAL AÑO 2014



CO-SC-CER143688



SC-CER143688

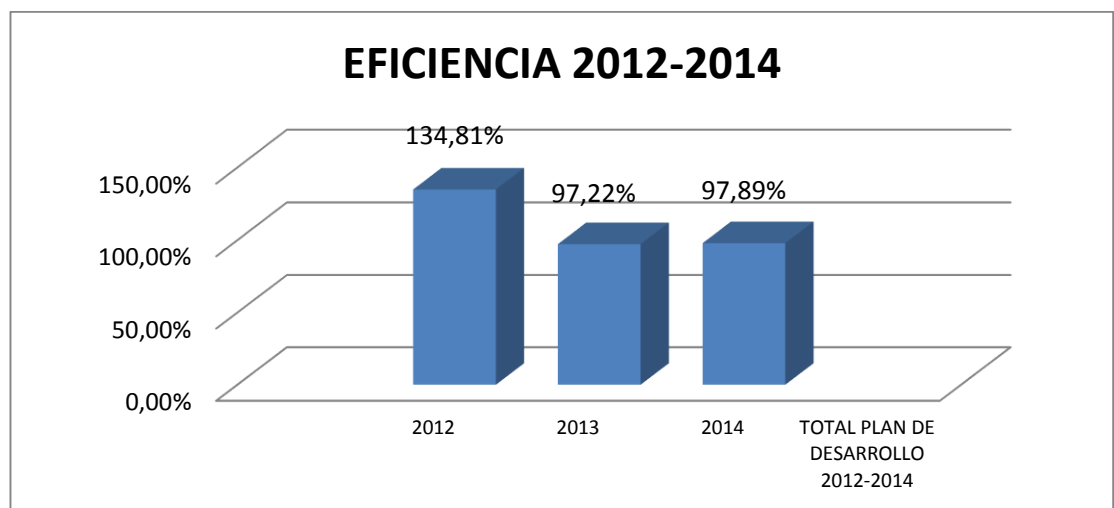


GP-CER143691

Este resultado se alcanzó con optimización de recursos, aprovechamiento y compromiso de los funcionarios de la administración Municipal y gestión con entidades gubernamentales y no gubernamentales. Sin embargo aun falta por ejecutar metas lo que requiere un mayor compromiso por parte de la administración Municipal dado que sólo queda un año para el cumplimiento total del Plan de Desarrollo

Ver Hoja eficacia 2014 en el libro de Excel denominado EV Y SEGUI PD 2014.

8.2 EFICIENCIA



Se observa que se ha mejorado en el cumplimiento de esta variable teniendo como resultado para 2014 una eficiencia de 97.89% . lo que denota una optima utilización de los recursos para el cumplimiento de las metas propuestas.



INFORME DE SEGUIMIENTO Y EVALUACIÓN DEL PLAN DE DESARROLLO MUNICIPAL AÑO 2014



CO-SC-CER143688

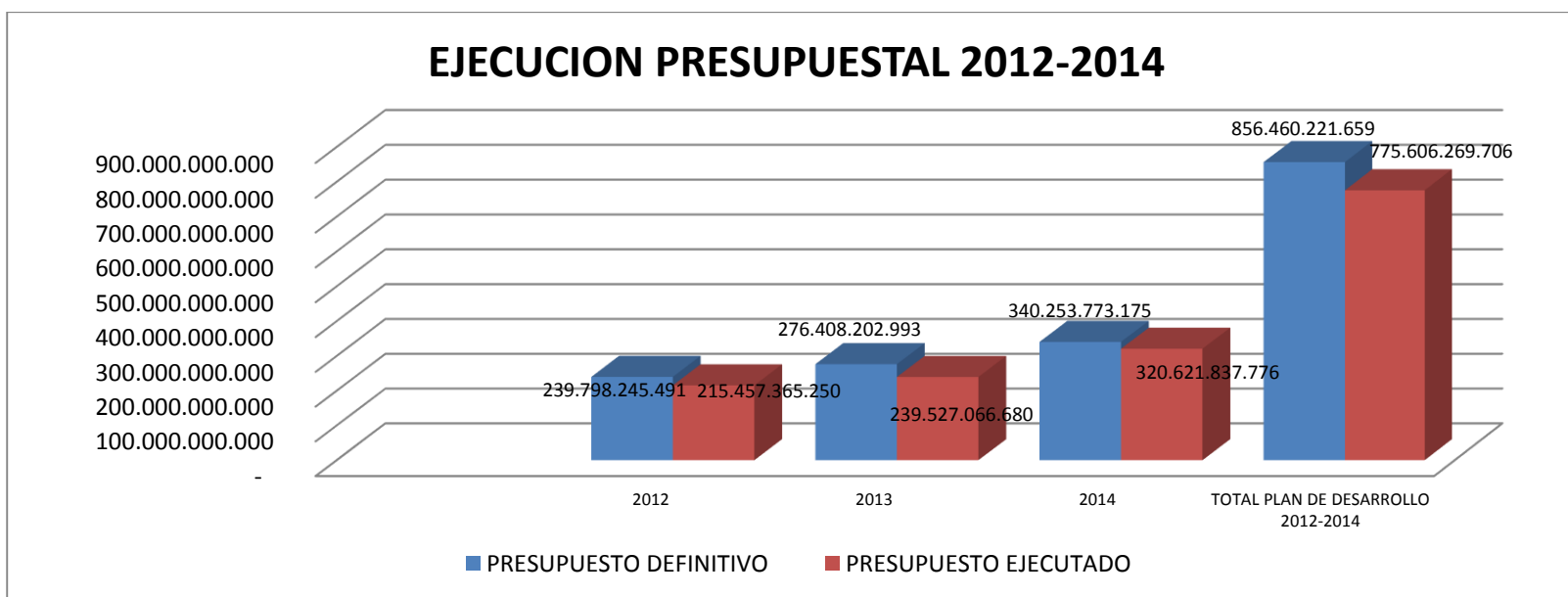


SC-CER143688



GP-CER143691

8.3 EJECUCION PRESUPUESTAL





**INFORME DE SEGUIMIENTO Y EVALUACIÓN
DEL PLAN DE DESARROLLO MUNICIPAL
AÑO 2014**



CO-SC-CER143688



SC-CER143688



GP-CER143691

	TOTAL RECURSOS EJECUTADOS 2012			TOTAL RECURSOS EJECUTADOS 2013			TOTAL RECURSOS EJECUTADOS 2014		
	PD	EJEC	% EJEC	PD	EJEC	% EJEC	PD	EJEC	% EJEC
TOTAL PLAN DE DESARROLLO	239.798.245.491	215.457.365.250	89,85%	276.408.202.993	239.527.066.680	86,66%	340.253.773.175	320.621.837.776	94,23%

	2014		2013		2012	
	EFICIENCIA	EFICACIA	EFICIENCIA	EFICACIA	EFICIENCIA	EFICACIA
TOTAL PLAN DE DESARROLLO	98,78%	93,08%	97,22%	88,44%	134,81%	89,56%



INFORME EJECUTIVO



CO-SC-CER143688



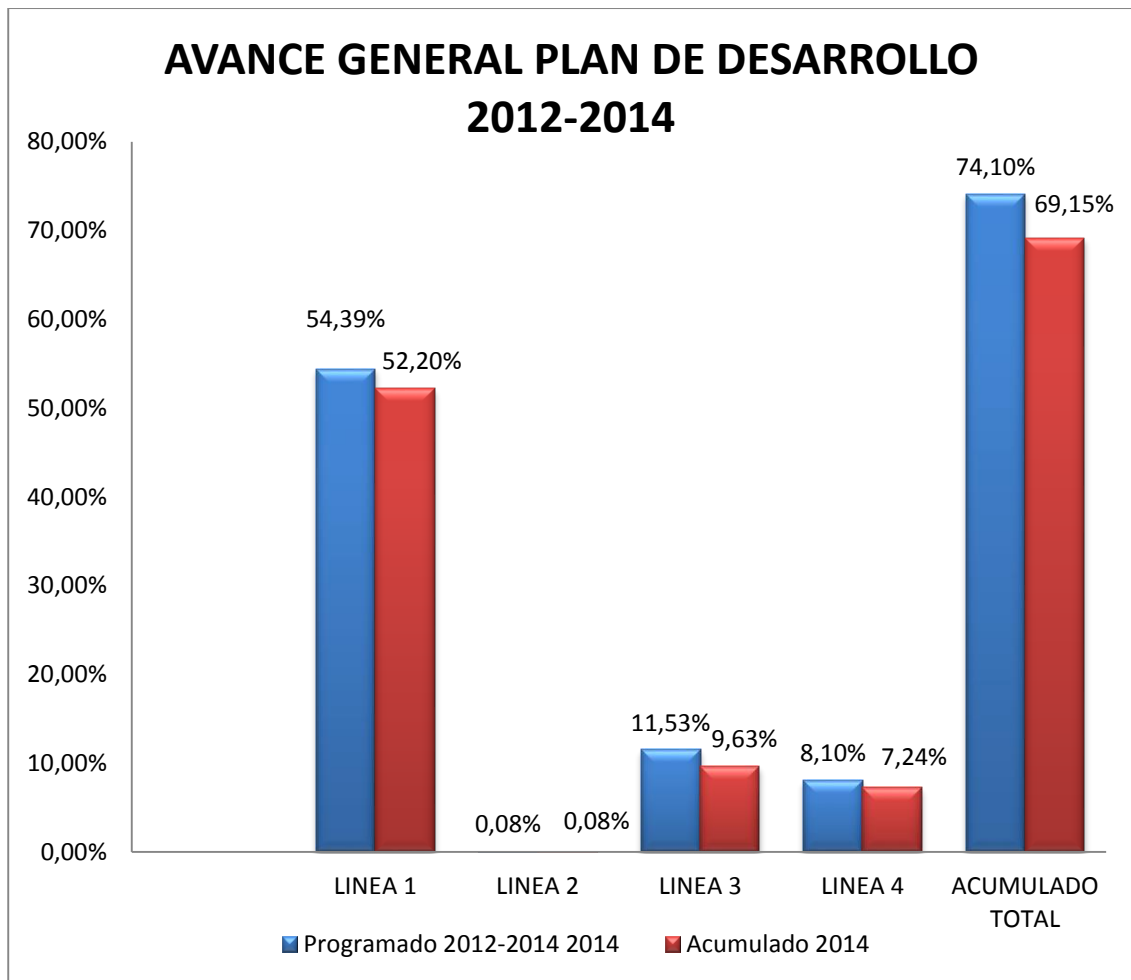
SC-CER143688



GP-CER143691

9 ACUMULADO 2012-2014

A continuación se presenta el informe acumulado vigencias 2012-2013, del cumplimiento de las metas del Plan De Desarrollo 2012-2015 "BELLO CIUDAD EDUCADA Y COMPETITIVA".





INFORME DE SEGUIMIENTO Y EVALUACIÓN DEL PLAN DE DESARROLLO MUNICIPAL AÑO 2014



CO-SC-CER143688



SC-CER143688



GP-CER143691

Como se puede observar el gráfico anterior de la programación para el cuatrienio el avance debería estar en un 74.10% según la programación inicial y se tiene una ejecución en productos de 69.15%. Esta situación ha sido analizada y a través de un ajuste en el Plan indicativo se reprogramaron metas para cumplimiento en la vigencia 2015 de aquellos proyectos que por diversas circunstancias no se han ejecutado o están en estado de avance crítico los cuales fueron mencionados en apartes anteriores.

Ver Hoja CONSOLIDADO 2012-2013 en el libro de Excel denominado EV Y SEGUI PD 2014.



INFORME DE SEGUIMIENTO Y EVALUACIÓN DEL PLAN DE DESARROLLO MUNICIPAL AÑO 2014



CO-SC-CER143688



SC-CER143688



GP-CER143691

10 ANALISIS DE INDICADORES DE RESULTADO

Dentro del sistema de monitoreo y evaluación al Plan de Desarrollo 2012-2015 “Bello Ciudad Educada y Competitiva” se estableció que los indicadores de resultado se les haría seguimiento bienal, dado que ellos requieren de un mayor plazo para mostrar variaciones que puedan ser atribuibles a la ejecución del Plan y además muchos tienen como fuente a la Encuesta de Calidad de Vida del Área Metropolitana del Valle de Aburrá, la cual se lleva a cabo una vez cada dos años. A continuación se presenta el resultado de dicho análisis con corte 30 de junio de 2014:

Línea 1: Ciudad con Calidad de Vida

Componente: Educación

Meta: Alcanzar una cobertura en educación inicial del 15% de la población de 0 a 4 años en Bello.

Dato a 2013: 11,7%

Fuente: Asesoría de Primera Infancia

Se ha presentado un gran avance en la cobertura de la educación inicial (Para niños menores de 5 años), pasando de 1,6% en el 2011 a 11,7% en el 2013. Esto se logró, gracias a que el programa de hogares infantiles pasó a la estrategia de cero a siempre y que se firmó convenio con la gobernación para ampliar cobertura.

Meta: 96% de cobertura bruta.

Dato a 2013: 92%

Fuente: Corte Consolidado SIMAT Abril - Junio 2013 - OAPF (Oficina Asesora de Planeación y Finanzas MEN)

Se ha presentado un leve descenso en la cobertura bruta, desde el 94% del año 2010, al 92% de 2013. Esta situación se presenta, a pesar que el municipio cuenta con 1.660 docentes, 98 administrativos, 135 directivos docentes y 15 convenios para la atención de los estudiantes. La caída de este indicador se debe principalmente a disminuciones en la matrícula en Secundaria, Media y Primaria, en su orden.

Meta: 40% de instituciones en categoría alta, superior y muy superior en las Pruebas ICFES



INFORME DE SEGUIMIENTO Y EVALUACIÓN DEL PLAN DE DESARROLLO MUNICIPAL AÑO 2014



CO-SC-CER143688



SC-CER143688



GP-CER143691

Dato a 2013: 50%

Fuente: Secretaría de Educación y Cultura

Las actividades realizadas por las instituciones educativas, con miras a la preparación de los estudiantes para las pruebas saber, ha logrado aumentar el porcentaje de las instituciones que se encuentran en categoría alta, superior y muy superior en las pruebas Saber 11 del ICFES, sobrepasando la meta que es del 40% y alcanzando el 50%, entre las instituciones educativas que lograron estar dentro de este rango, el 16% se lograron el nivel superior y el restante 84% el nivel alto. La asignatura con mejores resultados entre estas instituciones fue Lenguaje y la de más bajo desempeño, Biología.

Componente: Salud

Meta: 88% de la población, afiliada al sistema general de seguridad social en salud

Dato a 2013: 79,90%

Fuente: Secretaría de Salud

Se observa una tendencia decreciente del año 2011 (82,74%) al 2012 (81,80%) y de ahí al 2013 (79,90%). Los factores que influyen en esta situación son:

- Con relación a la población afiliada al Régimen Contributivo, se tiene que esta es constantemente variable y es afectada por factores macroeconómicos como el PIB y la tasa de desempleo.
- Respecto a la población afiliada al Régimen Subsidiado, su variación constante obedece a factores como: movilidad de la población al Régimen Contributivo, se tiene para el 2013 un promedio de 2.096 personas mensualmente, un alto porcentaje de población flotante que se traslada de un municipio a otro, retiro afiliados fallecidos o por identificarse como duplicados. Para compensar mes a mes la población que sale del Régimen Subsidiado por las situaciones antes descritas, se debe tener mensualmente ingreso de afiliados nuevos, ingreso por traslados que vienen de otros municipios e ingresos por reactivaciones de población retirada del contributivo.

Meta: Mantener en un dígito la tasa de mortalidad infantil

Dato a 2013: 5,79 por mil nacidos vivos

Fuente: Dane, cifras con corte a 30 de noviembre de 2013 (actualizadas a 30 de diciembre de 2013)

La disminución presentada en la tasa de mortalidad infantil (7,2 – 2009 ; 5,79 -2013) se debe a que se ha venido trabajando la política pública de



INFORME DE SEGUIMIENTO Y EVALUACIÓN DEL PLAN DE DESARROLLO MUNICIPAL AÑO 2014



CO-SC-CER143688



SC-CER143688



GP-CER143691

maternidad e infancia segura, reforzada con la estrategia de atención primaria en Salud; la Red Social de Apoyo, Campaña de Promoción de la Lactancia Materna, mejoramiento de las coberturas de vacunación y la implementación de la estrategia Atención Integral de Enfermedades Prevalentes de la Infancia AIEPI en sus tres componentes (Organizacional, comunitario y clínico). El Hospital Marco Fidel Suárez Implementó una unidad de Pediatría desde el 2010.

Meta: Mantener por debajo de 2 la tasa de mortalidad en menores de 5 años
Dato a 2013: 0,90 por mil

Fuente: Dane, cifras con corte a 7 de febrero de 2014 (actualizadas a 31 de marzo de 2014)

En este indicador como en el anterior, se presentó una disminución que ha permitido mantenerlo en el nivel meta, pasando de 1,27 por mil en el 2009 a 0,90 por mil en 2013. Esto producto del mejoramiento de las coberturas de vacunación y la implementación de la estrategia Atención Integral de Enfermedades Prevalentes de la Infancia AIEPI en sus tres componentes (Organizacional, comunitario y clínico). Así como la implementación desde el 2010 de una unidad de Pediatría en el Hospital Marco Fidel Suárez.

Componente: Deporte, Recreación y Aprovechamiento del Tiempo Libre Objetivo

Meta: 15% de población activamente deportista

Dato a 2013: 19,8%

Fuente: Encuesta de Calidad de Vida, Valle d Aburrá 2013 Expandida

Luego de que este indicador se ubicara en el año 2011 en un 12%, logró avanzar a 19,8% en el 2013, esto se ha logrado gracias a la actividad física con estilos de vida saludable que permitió a la comunidad Bellanita participar en actividades de fiesta aeróbica que se desarrollan regularmente en las placas polideportivas de las comunas, caminadas programadas cada mes, ciclo vías y actividades deportivas para la población en situación de discapacidad.

Componente: Equidad de Género

Meta: 173,69 Mujeres víctimas de violencia de pareja (por cien mil mujeres habitantes)

Dato a 2013: 127 por cien mil mujeres (El dato a 2014 aun no ha sido entregado por Forensis)

Fuente: Forensis

Se ha llevado a cabo la revisión del Plan Decenal de Acciones Positivas Para la Mujeres; la ACNUR brinda apoyo y formación en emprendimiento que



INFORME DE SEGUIMIENTO Y EVALUACIÓN DEL PLAN DE DESARROLLO MUNICIPAL AÑO 2014



CO-SC-CER143688



SC-CER143688



GP-CER143691

realiza para cualificar a las mujeres que hacen parte del proyecto de Fortalecimiento de la participación y organización de las mujeres, de la administración municipal; se continua ejecutando el proyecto de Estímulos a Madres Comunitarias, el cual garantiza el buen funcionamiento de los Hogares Comunitarios para la atención integral a la niñez de primera infancia; se está a la espera de la aprobación y posterior ejecución de un proyecto radicado ante la Unidad para la Atención y Reparación Integral a las Víctimas, adscrita al D.P.S (Departamento para la Prosperidad Social), que busca la generación de ingresos y que busca beneficiar a 150 familias y se están realizando un proceso de formación en prevención de la Violencia Intrafamiliar, Derechos y Deberes de la Mujer, Atención Psicosocial, talleres de bailoterapia, baile y teatro. Se espera que conforme avance la ejecución de los proyectos, se presenten mayores avances en el indicador.

Componente: Infancia, Adolescencia y Juventud

Meta: Tener un sistema de información que permita dar cuenta del estado de garantía de derechos de niños, niñas y adolescentes.

Dato a 2013: No se cuenta con el sistema de información

Fuente: Plan de Acción 2013, Secretaría de Integración Social

La Gobernación tomó la decisión de no continuar con el Software Antioquia-Info debido a que presenta limitaciones al momento de realizar cálculos y validaciones más especializadas necesarios para monitorear la calidad de los datos y no permite la fácil administración de registros de diferentes bases de datos oficiales.

Meta: 30% de la población de 0 a 11 años participando en procesos de formación.

Dato a 2013: 40%

Fuente: Plan de Acción 2013, Secretaría de Integración Social

En el año anterior 35.538 niños participaron en los procesos de de formación y movilización para la garantía de derechos, donde las actividades lúdico-recreativas, la vacuna del buen trato y las capacitaciones generaron aceptación con las comunidades gracias a la metodología empleada.

Meta: Garantizar el derecho a la identidad de 2000 niños, niñas y adolescentes

Dato a 2013: 757

Fuente: Plan de Acción 2013, Secretaría de Integración Social

Entre los años 2012 y 2013 participaron de las jornadas de identificación 757 niños, niñas y adolescentes, donde se gestionó el trámite de la tarjeta de



INFORME DE SEGUIMIENTO Y EVALUACIÓN DEL PLAN DE DESARROLLO MUNICIPAL AÑO 2014



CO-SC-CER143688



SC-CER143688



GP-CER143691

identidad con la Registraduría Municipal para que los niños, niñas y adolescentes puedan acceder a los distintos programas subsidios por el ente Nacional. Para 2014 y 2015 se realizarán 2 jornadas al año con el fin de alcanzar la meta planteada.

Meta: Tener un diagnóstico local de adolescentes y jóvenes que hacen parte de procesos de participación y/o formación por fuera del sistema educativo

Dato a 2013: 81

Fuente: Plan de Acción 2013, Secretaría de Integración Social

Dado que se incrementó el número de grupos juveniles dada la motivación y el apoyo a algunas iniciativas productivas que se realizaron como generación de ingresos en el grupo juvenil hermosa provincia; proyecto de estampación, grupo juvenil de granizal. Se llevaron a cabo diagnósticos a este número de grupos juveniles.

Meta: 8% de la población adolescente y joven haciendo parte de procesos de movilización y participación juvenil.

Dato a 2013: 8,8%

Fuente: Plan de Acción 2013, Secretaría de Integración Social

Se amplió la cobertura del proyecto Participando-Ando y la mayor motivación desde las instituciones educativas permitió que se aumentara la participación. De la misma manera se amplió la cobertura para la atención integral a jóvenes en situación de consumo de sustancias psicoactivas, se brindó capacitación a los jóvenes en prevención del Uso indebido de Sustancias Psicoactivas, la Anorexia y Bulimia, Proyecto de Vida y Valores.

Componente: Adulto Mayor

Meta: Política Pública y Plan decenal formulados y en implementación

Dato a 2014: Se aprobó la Política Pública para el adulto mayor estando pendiente la elaboración del Plan decenal

Fuente: Plan de Acción 2014, Secretaría de Integración Social

Componente: Discapacidad

Meta: 85% de la población discapacitada afiliada a la seguridad social

Dato a 2013: 67,7%

Fuente: Plan de Acción 2013, Secretaría de Integración Social

La fuente de esta información es Sispro del Ministerio de la Protección Social del Registro para la localización y caracterización de personas con discapacidad. En este momento se está adelantando una encuesta, que busca las 20.189 discapacitadas que arroja para el municipio, el censo del



INFORME DE SEGUIMIENTO Y EVALUACIÓN DEL PLAN DE DESARROLLO MUNICIPAL AÑO 2014



CO-SC-CER143688



SC-CER143688



GP-CER143691

2005. Hasta diciembre se había encuestado a 9.187 y se hizo cruce con Aseguramiento para verificar la afiliación.

Componente: Grupos y Minorías Étnicas

Meta: Ejecutar proyectos incluidos en el Plan decenal de los Afrobellanitas

Dato a 2013: Se han ejecutado tres proyectos

Fuente: Planes de Acción 2012 y 2013, Secretaría de Integración Social

Los proyectos que se han venido ejecutando son:

1. Gestión para la Adquisición y Dotación de la Casa Multiactiva para la Población Afro: En este momento se cuenta con una sede para la casa multiactiva que se está arrendando, a su vez esta sede se encuentra dotada desde el tercer, para brindarle atención integral a la población afro.
2. Fortalecimiento organizativo: Dentro de este proceso se han llevado a cabo actividades de: Formación para el empleo (Comercialización y elaboración de productos cárnicos, Panadería, primer respondiente, manipulación de alimentos). Formación artística (Percusión, Guitarra). Formación para la participación y liderazgo comunitario y creación de empresas. Formación Profesional (Tecnología en Obras civiles). Así como Identificación y caracterización de dos grupos juveniles Afro (Juventud Afrobello y Ecolo) y Asociación Afrobello en temas de formación, la comunicación espacios de integración.
3. Jornada de la Afrocolombianidad: En los meses de mayo y octubre, se realizaron la jornada de la afrocolombianidad y el día de las identidades respectivamente.

Componente: Población Desplazada

Meta: Garantizar el goce efectivo de derechos a la población en situación de desplazamiento y víctimas de la violencia

Dato a 2013: N.D.

Fuente: UMAV

Durante el año pasado (2013) en la Unidad Municipal para la Atención a las Víctimas-UMAV, se atendieron 33.644 personas. De ese total 1.563 fueron beneficiadas con el suministro de la Ayuda Humanitaria Inmediata, 12.213 con la Ayuda Humanitaria de Emergencia y Transición (suministradas por la



INFORME DE SEGUIMIENTO Y EVALUACIÓN DEL PLAN DE DESARROLLO MUNICIPAL AÑO 2014



CO-SC-CER143688



SC-CER143688



GP-CER143691

Unidad para la Atención y Reparación a las Víctimas-UARIV y el ICBF respectivamente), 2013 recibieron indemnizaciones económicas vía administrativa por parte de la UARIV, 36 personas fueron apoyadas en retornos y reubicaciones. El resto de personas fueron atendidas en trámites y servicios que presta la UMAV, tales como recibo de declaraciones para ser incluidas en el Registro Único de Víctimas, solicitudes de ayudas humanitarias, asignación de turnos para la entrega de ayudas, verificación de inclusiones, derechos de petición, etc. Es importante anotar que en ese total de 33.644 personas atendidas, muchas de ellas lo fueron en varias ocasiones.

Todas estas actividades están siendo desarrolladas en el marco de la Implementación del Plan de Acción Territorial, el cual incorporó el Plan Integral Único-PIU, el cual había sido formulado en años anteriores para atender a la Población Víctima del Desplazamiento Forzado.

Según información de la Unidad para la Atención y Reparación Integral a las Víctimas-UARIV, en el Municipio de Bello habitan 31.069 personas víctimas del conflicto armado interno, de las cuales 28.573 están en situación de desplazamiento forzado.

Componente: Participación Comunitaria

Meta: Fortalecer la capacidad organizativa y de gestión de los organismos comunales y de las JAL

Dato a 2013: 5 Juntas

Fuente: Planes de Acción 2012 y 2013, Secretaría de Integración Social

Se cuenta con el diseño para el desarrollo del diagnóstico para la formulación del Plan de Desarrollo Institucional en cinco Juntas de Acción Comunal seleccionadas para el desarrollo del Plan piloto; el criterio de selección de las Juntas se realizó de acuerdo a su desarrollo organizativo. Además se capacitaron 38 Juntas de Acción Comunal, en iniciativas comunitarias, las cuales presentaron proyectos productivos a la Gobernación de Antioquia con el fin de que sean financiados.

Componente: Pobreza extrema

Meta: Disminuir la pobreza extrema a través de las nueve (9) dimensiones de la Estrategia

Dato a 2013: 3.476 familias que hacen parte de la Red Unidos

Fuente: Secretaría de Integración Social

En los dos últimos años han logrado incluirse en la estrategia familias que no habían logrado ser identificadas, una vez en la estrategia se les vincula a la oferta institucional con el fin de que logren superar la pobreza extrema, la oferta institucional incluye entre otras cosas: Subsidio nutricional y escolar de



INFORME DE SEGUIMIENTO Y EVALUACIÓN DEL PLAN DE DESARROLLO MUNICIPAL AÑO 2014



CO-SC-CER143688



SC-CER143688



GP-CER143691

más familias en acción, capacitación y créditos para proyectos productivos nuevos o fortalecer los que ya tienen, gestión para el ingreso a educación media y al programa de alfabetización. Es importante resaltar que el número de familias que ha logrado acceso a la oferta institucional pasó de 2.125 en 2012 a 2.810 en 2013.

Componente: Familias en Acción

Meta: Disminuir la pobreza extrema a través de la entrega de subsidios nutricional y escolar a las familias Sisben 1, en situación de desplazamiento y víctimas de la violencia

Dato a 2013: 8.030 familias

Fuente: Secretaría de Integración Social

Aquí se ha presentado disminución en entrega de subsidios debido a jóvenes que cumplieron los 18 años y salen del programa, por cambio de domicilio a otro municipio, además no hay inscripciones masivas al programa de Familias en Acción desde el año 2012 y los únicos que pueden inscribirse permanentemente son las personas en condición de desplazamiento.

Línea 2: Ciudad Competitiva, Educada y Sostenible

Componente: Formación para el Empleo

Meta: 4.400 MIPYMES, registradas en la Cámara de Comercio

Dato a 2013: 5.470

Fuente: Cámara de Comercio

El importante incremento presentado en el número micros, pequeñas y medianas empresas en el municipio que se encuentran con registro activo en la Cámara de Comercio ha sido consecuencia de proyectos como: Formación y asesorías en emprendimiento y creación de empresas donde se está aprovechando la oferta educativa del SENA en formación complementaria. Formación y asesoría en cursos de: Limpieza y desinfección de Superficies, Estudio de Mercado, Informática Básica, Estudio administrativo, Construcción legal y tributaria de un plan de negocios, Manipulación de Alimentos, Estudio Financiero, Como Desarrollar un Negocio de Network y Marketing, Contabilidad Básica, y Mantenimiento de Computadores. Este impulso en las actividades productivas termina por mejorar las condiciones de vida de muchos habitantes del municipio al ser capaces de generar sus propios ingresos.

Componente: Desarrollo Agrario

Meta: 30 empresas del sector Agrario registradas en Cámara de comercio

Dato a 2013: 30



INFORME DE SEGUIMIENTO Y EVALUACIÓN DEL PLAN DE DESARROLLO MUNICIPAL AÑO 2014



CO-SC-CER143688



SC-CER143688



GP-CER143691

Fuente: Cámara de Comercio

Las empresas del sector agrario del municipio registradas en Cámara de comercio alcanzaron la meta propuesta para el cuatrienio, la administración municipal a través de la Secretaría de Emprendimiento ha contribuido con la identificación de la cadena láctea como proyecto agro industrial con impacto directo para la población urbana y rural del Municipio. Este proyecto que beneficia a 7 municipios del Norte de Antioquia, busca mayor productividad y competitividad empresarial municipal además se ajustó el proyecto de regalías aprobado en el 2012 por el Ministerio de Agricultura para el fortalecimiento de la cadena Láctea del Norte de Antioquia que incluye a Bello.

Línea 3: Ciudad Espacialmente Planificada, Armónica y Vivible

Componente: Movilidad y Transporte

Meta: Densidad municipal 1,92

Dato a 2013: 1,97

Fuente: Secretaría de Tránsito

No se han presentado importantes desarrollos en cuanto a construcción de vías en el municipio, pues se está a la espera de que comience la ejecución del Plan de movilidad.

Meta: Tasa de mortalidad en accidentes de tránsito (por cien mil habitantes)
= 8

Dato a 2013: 11,6 (Forensisaun no ha reportado el dato de 2013)

Fuente: Forensis

Las principales causas de los accidentes de tránsito son: El exceso de velocidad, conducir en estado de embriaguez, las distracciones del conductor y los actos inseguros como no respetar las señales de tránsito, violación de los límites de velocidad permitidos, irrespeto al espacio reglamentario entre vehículos, los problemas mecánicos, la imprudencia de motociclistas al realizar maniobras peligrosas entre vehículos, la no utilización de los senderos peatonales, falta de educación vial tanto en peatones como en conductores, falta de agentes de tránsito.

En el momento se encuentran en curso las siguientes acciones: Capacitación a diferentes actores de la movilidad, Conformación de patrullas viales escolares, Mantenimiento del Sistema de Semafización Electrónica de la ciudad, Expansión de la prestación del servicio de regulación de tráfico operado por Control Semafórico, Dotación con Señalización Horizontal y Vertical de Corredores Viales de la ciudad y Fortalecimiento del parque automotor de la Secretaría de Tránsito.



INFORME DE SEGUIMIENTO Y EVALUACIÓN DEL PLAN DE DESARROLLO MUNICIPAL AÑO 2014



CO-SC-CER143688



SC-CER143688



GP-CER143691

Componente: Infraestructura y Espacio Público

Meta: Índice de Espacio Público 2,73 m2

Dato a 2013: N.D.

Componente: Servicios Públicos Domiciliarios

Meta: Cobertura de acueducto Urbana 88% Rural 72%

Dato a 2013: Urbana 99% Rural 76%

Fuente: Encuesta de Calidad de Vida Expandida AMVA 2013

La cobertura de la zona rural se ha venido incrementando gracias a las inversiones que se han llevado a cabo en los acueductos rurales con el Plan Carrasquilla que se ejecutó entre 2010 y 2012, en tanto que en la zona urbana se nota principalmente la acción de la empresa prestadora de servicios públicos que ha ido ampliando la prestación de acuerdo con los incrementos en la demanda del mismo.

Meta: 99,8% Cobertura del servicio de energía eléctrica

Dato a 2013: 100%

Fuente: Encuesta de Calidad de Vida Expandida AMVA 2013

El incremento en este indicador es consecuencia de la acción de la empresa prestadora del servicio y de la gran dinámica de la construcción de vivienda en el municipio con un buen número de nuevas urbanizaciones que desde el principio cuentan con todos los servicios públicos.

Meta: 61% Cobertura residencial de conexión a gas natural

Dato a 2013: 75,4%

Fuente: Encuesta de Calidad de Vida Expandida AMVA 2013

El marcado aumento en este indicador es consecuencia de las nuevas urbanizaciones que se han construido en el municipio, las cuales desde el principio cuentan con todos los servicios públicos domiciliarios y las inversiones que para ampliación de la cobertura ha llevado a cabo la empresa prestadora del servicio.

Meta: 99% Cobertura residencial de aseo (recolección)

Dato a 2013: 98,6%

Fuente: Encuesta de Calidad de Vida Expandida AMVA 2013

La cobertura residencial de aseo se ha mantenido estable se encuentra muy cercana al valor meta que se planteó en el Plan de Desarrollo, esto ha sido producto tanto del esfuerzo de la empresa por ampliar cobertura, como de la tarea que se ha llevado a cabo desde el municipio frente a las nuevas



INFORME DE SEGUIMIENTO Y EVALUACIÓN DEL PLAN DE DESARROLLO MUNICIPAL AÑO 2014



CO-SC-CER143688



SC-CER143688



GP-CER143691

urbanizaciones, para que cuenten con las vías de acceso que permitan llevar a cabo la tarea de recolección de basuras.

Meta: Índice de Riesgo de Calidad de Agua (IRCA) (Urbano 1,46 – Rural 25,62)

Dato a 2013: IRCA 2012 Urbano (0,71%) Rural 2013 (21,26%)

Fuente: Secretaría de Salud

En la zona urbana el progreso en este indicador es evidente, pues el valor que presentó para el 2012 (El dato de 2013 aun no ha sido calculado) es menos de la mitad de la meta que se había planteado para el periodo de gobierno. Si bien en la zona rural se presenta un nivel de riesgo medio, este ha venido descendiendo y para el 2013 ha superado la meta del cuatrienio, el cual ha sido fruto de actividades como: Capacitaciones a las Juntas de Acueductos Veredales y acompañamiento general por parte de funcionarios de la Secretaría de Medio Ambiente y Desarrollo Rural.

Componente: Atención y Prevención de Desastres

Meta: 100% de cobertura en programas de prevención y mitigación de riesgos

Dato a 2013: 100%

Fuente: Planes de Acción 2012 y 2013, Secretaría de Infraestructura y Oficina Asesora de Gestión del Riesgo.

Se ha logrado a través de los proyectos de:

- Diseño, Estudios y Construcción de Obras de Protección y mitigación de riesgos.
- Dragado y limpieza de material contaminante en las quebradas del Municipio.
- Creación y Fortalecimiento del comité municipal de gestión del riesgo

Llevar a cabo actividades como: Mantenimiento preventivo de las corrientes naturales del Municipio, Ejecución de obras de protección en la vía a la Banca, Dragado en la Quebrada la García, Ejecución de muro trapezoidal en el Canal abierto Quebrada la Garcia, Comités temáticos y Capacitaciones. Todo lo anterior con miras a prevenir y/o mitigar riesgos, cubriendo las 11 comunas del municipio y su zona rural, de acuerdo con los planes de acción de la Secretaría de Infraestructura y la Oficina Asesora de Gestión del Riesgo.

Componente: Vivienda

Meta: 3,1% Déficit cuantitativo de vivienda



INFORME DE SEGUIMIENTO Y EVALUACIÓN DEL PLAN DE DESARROLLO MUNICIPAL AÑO 2014



CO-SC-CER143688



SC-CER143688



GP-CER143691

Dato a 2013: 1,70%

Fuente: Encuesta de Calidad de Vida Expandida AMVA 2013

Se tiene como punto de partida de que en el año 2009 se presentaba un déficit de vivienda del 3,12 % que permanecía como constante en años anteriores y con una tendencia a aumentar. A partir de este año se presentó un fenómeno en el país que antes no se había registrado, y fue la fuerte Ola Invernal que afectó a toda la población en especial aquella más vulnerable que habitan en zonas de amenazas de inundación y de deslizamiento. Debido a esta problemática el gobierno Nacional se vio obligado a adoptar una política Pública de Vivienda para dar una solución a corto plazo a aquellas familias que por su difícil situación no le es posible acceder a una vivienda digna; es de esta manera como se crea el programa de 100.000 viviendas gratis en todo el País y en el Municipio de Bello se ha implementado esta estrategia, lo que ha venido modificando positivamente el déficit cuantitativo.

Meta: 2,56% Déficit cualitativo de vivienda

Dato a 2013: 6,4%

Fuente: Encuesta de Calidad de Vida Expandida AMVA 2013

El deterioro en el déficit cualitativo de vivienda se ha presentado principalmente por el alto número de viviendas ubicadas en asentamientos humanos de hecho, así como las precarias condiciones económicas de un sector de la población. Por lo anterior el proyecto de Diagnóstico y ejecución de mejoramientos de vivienda Urbana y Rural, se ha visto insuficiente para evitar el incremento del porcentaje de viviendas con déficit cualitativo. Los esfuerzos que lleva a cabo la administración para el acompañamiento a la población desplazada, especialmente en el proyecto de retorno y reubicación también buscan evitar que el déficit cualitativo de vivienda continúe en ascenso; pero hasta el momento los resultados no han sido los esperados.


Componente: Medio Ambiente y Desarrollo Sostenible

Meta: 54µg/m³, Concentración de material particulado PM10, Anual

Dato a 2013:36,2µg/m³

Fuente: Observatorio Metropolitano de Información

A 2013, se ha disminuido con relación a 2010, esta concentración del material particulado, que pasó de 54 a 36,20 en el año 2013, esto es resultado de un mejor comportamiento en cuanto a emisiones por parte del sector industrial, sector automotriz y la actividad de la construcción. Es muy importante en este punto señalar que esta reducción se ha presentado aun cuando no ha habido desaceleración en la producción industrial, la



construcción se ha mantenido con mucho dinamismo dentro del municipio y el número de vehículos que circula por las calles va en aumento.

Meta: 14,29% Porcentaje de participación de carga contaminante vertida de Sólidos Suspendidos Totales SST

Dato a 2013: El Observatorio Metropolitano de Información no ha publicado datos para este indicador con datos posteriores al 2010.

Línea 4: Ciudad con Credibilidad Institucional

Componente: Desarrollo, Gestión Institucional y Rendición de Cuentas

Meta: 80 puntos en Gestión

Dato a 2013: 79,54 puntos

Fuente: DNP

El indicador de Gestión, es una relación entre el Indicador de Desempeño Fiscal y la Capacidad Administrativa. Aquí se toman en cuenta aspectos como: Estabilidad del Personal Directivo, Profesionalización de la Planta, Disponibilidad de Computador en los niveles Directivo, Asesor, Profesional y Técnico, Automatización de Procesos, implementación del Modelo Estándar de Control Interno (MECI), Autofinanciación de los gastos de funcionamiento, Respaldo del servicio de la deuda, Dependencia de las transferencias y regalías de la Nación, Generación de recursos propios, Magnitud de la inversión y Capacidad de ahorro.

Este se mantuvo dentro del nivel sobresaliente, lo que quiere decir que aunque sus recursos no son ilimitados o muy abundantes, cuenta con lo necesario, tanto a nivel financiero como de personal y técnico para cumplir con sus funciones.

Componente: Finanzas municipales

Meta: 75 puntos en Indicador de Desempeño Fiscal

Dato a 2012: 73,77 puntos

Fuente: DNP

Con relación al año 2011, este índice se mantuvo constante, pasando de 73 a lo cual le permitió al municipio mantenerse en un nivel alto de desempeño, lo que quiere decir que Bello cuenta con recursos propios que le permiten cubrir su funcionamiento, además de contar con un buen respaldo para su endeudamiento, aceptables niveles de inversión, así como capacidad de ahorro.

Componente: Desarrollo tecnológico



INFORME DE SEGUIMIENTO Y EVALUACIÓN DEL PLAN DE DESARROLLO MUNICIPAL AÑO 2014



CO-SC-CER143688



SC-CER143688



GP-CER143691

Meta: 89 puntos en Evaluación de Desempeño Integral

Dato a 2012: 89,5 puntos

Fuente: DNP

La Evaluación de Desempeño Integral está compuesta por cuatro componentes:

Eficacia: Donde se analiza el porcentaje de avance del Plan de Desarrollo

Eficiencia: Mide la relación entre los productos obtenidos por el municipio y los insumos que requirió para ello.

Requisitos legales: Evalúa el cumplimiento por parte del municipio del marco normativo de la ejecución de los recursos del Sistema General de Participaciones.

Gestión: Hace seguimiento al desempeño fiscal y a los recursos técnicos y de personal con los que cuenta el municipio.

En la vigencia 2013, se logró que este indicador se incrementara en 14 puntos con relación al del año 2011, en el que se había presentado una caída generalizada en todos los componentes. La mejoría lograda no fue producto de los logros en un componente en particular sino de incrementos moderados en cada uno de ellos.

Componente: Talento Humano

Meta: 95% Resultado promedio de evaluaciones de los funcionarios

Dato a 2013: 95,63%

Fuente: Dirección Administrativa de Talento Humano.

El Desempeño Laboral de los funcionarios en carrera administrativa y provisionalidad en el año 2013 disminuyó con relación al año 2012 (96,08%), esta pequeña diferencia se presenta principalmente debido a una elevada rotación tanto de evaluados como de evaluadores, falta de asistencia a las capacitaciones relacionadas con el tema de evaluación y el consiguiente mal manejo de algunos evaluadores con el instrumento de gestión.

Componente: Seguridad Ciudadana

Indicador: Numero de capturas por la comisión de delitos.

Dato 2012-2013: 218

Fuente: Dirección Seccional Fiscalías Medellín

Entre los años 2012 y 2013, se llevaron 218 capturas en el municipio de Bello, con una importante reducción en 2013, cuando las capturas solo llegaron a 82. A primera vista lo anterior no es un buen resultado si se tiene en cuenta que el número de denuncias en 2012 alcanzó 1.809 y en 2013, 1.838. Ahora cuando agregamos al análisis la variable del número de indiciados nos damos cuenta que la relación entre indiciados y denuncias en



INFORME DE SEGUIMIENTO Y EVALUACIÓN DEL PLAN DE DESARROLLO MUNICIPAL AÑO 2014



CO-SC-CER143688



SC-CER143688



GP-CER143691

el año 2013, fue mayor a la del 2012, lo que nos indica que las denuncias presentadas han provocado una mayor reacción por parte de la fiscalía.

Componente: Seguridad Ciudadana

Indicador: Numero de capturas legalizadas respecto de grupos armados al margen de la Ley (BACRIM, ODIN, entre otros).

Dato 2012-2013: N.D.

Componente: Seguridad Ciudadana

Indicador: Porcentaje de incremento de efectivos de la Policía Nacional con jurisdicción en la municipalidad.

Dato a 2013: 20%

Se han incrementado cinco cuadrantes pasando de 16 a 21, el 16 es de granizal., 17 cortado, 18 zona centro bancaria, 19 sector TAPÓN, 20 Pachelly, 21 Autopista y parte de cabañas. Con este incremento se ha logrado una mayor cobertura del municipio y se busca ser más efectivo en la respuesta ante cualquier delito y más aún servir como medio persuasivo para reducir la comisión de los mismos.

Componente: Convivencia Ciudadana

Indicador: Percepción de la seguridad y la convivencia ciudadana en nuestro municipio.

Dato a 2013: N.D.

Componente: Convivencia Ciudadana

Meta: 70% de Establecimientos de comercio abiertos al público incluidos dentro de la Política Pública.

Dato a 2013: 25%

Fuente: Plan de Acción 2013, Secretaría de Gobierno

El progreso de este indicador, ha contribuido a mejorar la convivencia ciudadana, dado que los requisitos que deben cumplir los establecimientos nocturnos para hacer parte de este programa son bastante estrictos e incluyen el que no se deben presentar quejas de los vecinos motivadas por ruido, así como tampoco permitir que ingresen menores de edad y llevar a cabo un riguroso control que impida que en estos establecimientos se expendan licor adulterado.

Componente: Derechos humanos

Meta: 100% de Acompañamiento a los procesos de restablecimiento de derechos para la población víctima del conflicto armado interno.



INFORME DE SEGUIMIENTO Y EVALUACIÓN DEL PLAN DE DESARROLLO MUNICIPAL AÑO 2014



CO-SC-CER143688



SC-CER143688



GP-CER143691

Dato a 2013: N.D.

Fuente: UMAV

1.563 víctimas fueron beneficiadas con el suministro de la Ayuda Humanitaria Inmediata, 12.213 con la Ayuda Humanitaria de Emergencia y Transición (suministradas por la Unidad para la Atención y Reparación a las Víctimas-UARIV y el ICBF respectivamente), 2013 recibieron indemnizaciones económicas vía administrativa por parte de la UARIV, 36 personas fueron apoyadas en retornos y reubicaciones. El resto de personas fueron atendidas en trámites y servicios que presta la UMAV, tales como recibo de declaraciones para ser incluidas en el Registro Único de Víctimas, solicitudes de ayudas humanitarias, asignación de turnos para la entrega de ayudas, verificación de inclusiones, derechos de petición, etc. Es importante anotar que en ese total de 33.644 personas atendidas, muchas de ellas lo fueron en varias ocasiones.

Componente: Derechos humanos

Meta: 100% de atención a la Comunidad que solicita los servicios de Casa de Justicia en materia de Mecanismos Alternativos de Solución de Conflictos.

Dato a 2013:100%

Fuente: Secretaría de Gobierno

Durante el año 2013, se atendió el 100% de las solicitudes en cuanto a la difusión y divulgación de los mecanismos alternativos de solución de conflictos, la calificación brindada por la ciudadanía en este servicio fue sobresaliente (Mayor a 4,5. Sobre 5 puntos) mostrando conformidad con la temática y la forma en que esta se desarrolla, la logística de la que dispone la administración para el mismo y los facilitadores que se encargan de la formación.

Componente: Gobernabilidad

Meta: Inspecciones de Policía y Comisarias de Familia con equipos interdisciplinarios para la prestación de un adecuado servicio.

Dato a 2013: 100%

Las dos comisarías y las cinco inspecciones de policía actuales cuentan con los equipos interdisciplinarios completos y atendieron en la vigencia 2013 a 42168 personas de las cuales el 47% fueron hombres y el 53% mujeres. Las atenciones realizadas fueron restablecimiento de derechos, violencia intrafamiliar, conflicto familiar, atención psicosocial, talleres de prevención de



**INFORME DE SEGUIMIENTO Y EVALUACIÓN
DEL PLAN DE DESARROLLO MUNICIPAL
AÑO 2014**



CO-SC-CER143688



SC-CER143688



GP-CER143691

la violencia, talleres de pautas de crianza, cuidado personal, compromisos de cuidado personal, reglamentación de visita para menores, asesorías jurídicas y actas de compromiso

Componente: Gobernabilidad

Meta: 72 horas de Tiempo máximo de respuesta en atención de desastre

Dato a 2013:



INFORME DE SEGUIMIENTO Y EVALUACIÓN DEL PLAN DE DESARROLLO MUNICIPAL AÑO 2014



CO-SC-CER143688



SC-CER143688



GP-CER143691

11. ANALISIS DE POBLACION BENEFICIADA POR ENFOQUE DIFERENCIAL Y CICLO VITAL

En esta primera experiencia de llevar a cabo el análisis de los grupos poblacionales, en el seguimiento del actual Plan de Desarrollo, han surgido muchos retos, el primero de ellos consistió en diseñar un instrumento que pudiera utilizarse para registrar a los beneficiarios de cada proyecto y llevar a cabo la correspondiente caracterización, junto con esto fue necesario llevar el mensaje a toda la administración municipal de la importancia de contar con este registro y de emplearlo en el reporte de los planes de acción.

En este momento aun cuando se presentan deficiencias en la captura y presentación de la información de los grupos poblacionales, el proceso ya se encuentra en funcionamiento y se está trabajando para diseñar y aplicar estrategias que permitan la obtención de los datos de manera confiable y ágil. A este punto el análisis que se llevó a cabo es, casi en su totalidad, descriptivo, debido a que no existen datos históricos que permitan identificar tendencias.

Dentro del formato del plan de acción contamos con un espacio para registrar el número de beneficiarios de los proyectos, y en la columna de la derecha otro espacio para determinar la proporción que dicho número representa en esa población específica; en los grupos etarios, contamos con información proveniente del DANE que nos permite conocer cuántos habitantes se encuentran dentro de cada uno de ellos, para los grupos étnicos se realizan cálculos basados en el Censo 2005 y los datos sobre proyecciones de Población del DANE, En lo referente a desplazados y víctimas del conflicto armado también hay una fuente oficial que entrega los datos; pero en grupos como la población LGTBI no ha sido posible contar con una aproximación a cual es su tamaño dentro del municipio, por diversas razones, como es el hecho de que no todos quienes lo integran quieren ser reconocidos dentro de él, lo que en muchas ocasiones lleva a que no se visibilicen entre los beneficiarios.

La población del Municipio de Bello diferenciada por edades y grupos poblacionales se describe a continuación:



INFORME DE SEGUIMIENTO Y EVALUACIÓN DEL PLAN DE DESARROLLO MUNICIPAL AÑO 2014



CO-SC-CER143688



SC-CER143688



GP-CER143691

Población Bello, grupos quinquenales de edad

2014

Edades	Total	Hombres	Mujeres
0-4	37.172	19.008	18.164
5-9	37.176	18.872	18.304
10-14	38.483	19.350	19.133
15-19	41.597	20.730	20.867
20-24	43.430	21.615	21.815
25-29	39.021	18.728	20.293
30-34	37.940	17.912	20.028
35-39	36.948	17.526	19.422
40-44	31.046	14.816	16.230
45-49	26.726	12.475	14.251
50-54	22.484	10.808	11.676
55-59	16.871	8.026	8.845
60-64	12.214	5.566	6.648
65-69	9.240	3.996	5.244
70-74	7.411	3.132	4.279
75-79	5.009	2.000	3.009
80 Y MÁS	4.417	1.686	2.731
Total	447.185	216.246	230.939

Fuente: DANE, PROYECCIONES DE POBLACIÓN 2005-2020 NACIONAL, DEPARTAMENTAL Y MUNICIPAL POR SEXO, GRUPOS QUINQUENALES DE EDAD

Teniendo en cuenta los anteriores datos a continuación se presenta el reporte que desde cada proyecto se presenta en cuanto a la población que beneficia cada uno de los proyectos del Plan de Desarrollo ejecutados durante la vigencia 2014

COMPONENTE EDUCACIÓN:

Proyecto Implementación de la Estrategia de Cero a Siempre (Institucional e itinerante) (1.1.1.1): Este año no generó aumento en la



INFORME DE SEGUIMIENTO Y EVALUACIÓN DEL PLAN DE DESARROLLO MUNICIPAL AÑO 2014



CO-SC-CER143688



SC-CER143688



GP-CER143691

cobertura porque el gobierno Nacional ejecutó los recursos para ampliación de nuevos cupos en la formalización de las madres comunitarias. Todos los beneficiarios del mismo fueron menores entre los cero y cinco años de edad, representando un total del 9,7% del tamaño de esta población en el municipio de los cuales el 52% fueron niñas. En la ejecución de este proyecto, la administración municipal hizo presencia en las 11 comunas y en la zona rural.

Capacitación de Agentes Educativos para la Primera Infancia (1.1.1.2):

En este proyecto los beneficiarios directos fueron agentes educativos, dentro de los cuales hallamos, madres comunitarias, docentes de transición, auxiliares pedagógicos, educadores de preescolar privados, esta capacitación fue recibida por el 50% de los agentes educativos del municipio, de los cuales el 25% fueron personas jóvenes (entre los 18 y los 26 años) y los restantes cuentan con edades entre los 27 y 54 años de edad. Dada la labor desempeñada por los agentes educativos, casi la totalidad (98,4%) de quienes participaron del proyecto fueron mujeres. En estos dos procesos de cualificación se logra una sensibilización importante frente al tema de garantía de derechos de los niños y las niñas y sobre las estrategias para el fortalecimiento de la educación inicial en Bello

Sostenimiento a la cobertura educativa (1.1.2.1): En este proyecto se atendieron todos los grupos etarios que se encuentran dentro del municipio, los grupos más beneficiados fueron los infantes entre 6 y 11 años y los adolescentes, pues el 67% y el 62% de ellos, hicieron parte del mismo. En primera infancia la cobertura es aun escasa, alcanzando el 14,2%. Es también importante señalar que aun cuando los hombres son mayoría en los beneficiarios de este proyecto, la proporción que ellos representan obedece a razones meramente demográficas pues el grueso de los beneficiarios están entre los 0 y 17 años de edad, rango en el cual, el número de hombres en el municipio, excede al de las mujeres.

Educación contratada (1.1.2.2): Al igual que ocurrió con el sostenimiento a la cobertura educativa, en la educación contratada, fueron los infantes entre los 6 y 11 años de edad y los adolescentes quienes acapararon la atención con un 75% de los beneficiados por el proyecto, mientras que en primera infancia se ubicó el 7% de los beneficiarios. Los hombres fueron la mayor parte de los atendidos en este proyecto, en razón de que en las edades de quienes participan del mismo, el número de mujeres es menor que el de hombres.



**INFORME DE SEGUIMIENTO Y EVALUACIÓN
DEL PLAN DE DESARROLLO MUNICIPAL
AÑO 2014**



CO-SC-CER143688



SC-CER143688



GP-CER143691

Atención Incluyente para población vulnerable con necesidades educativas especiales (discapacidad, víctimas de conflicto, desplazados, reinsertados y desvinculados) (1.1.2.3): Este proyecto desarrolló: Asesorías, Asignación cupos y traslados de estudiantes, encuentros con el equipo de apoyo a la inclusión escolar; Interpretes Lengua Manual de señas; Modelos lingüistas; Docente tiflóloga; docentes y profesionales de apoyo en psicología, fonoaudiología; Enlace operativo de educación en la unidad de víctimas; Realización de las VI Jornadas de la Inclusión Escolar; Tomas Institucionales "La Inclusión responsabilidad de Todos"; Transporte escolar sordos y discapacidad Cognitiva; Cursos de lengua manual de señas y talleres de pintura; Coordinación de prácticas profesionales Universitarias. Los principales beneficiarios fueron los adolescentes con un 63% seguido por los menores entre 6 y 11 años con 26%.

Atención para población escolar extra edad y menor en riesgo social (1.1.2.7). Este proyecto atendió a 460 alumnos en Extra edad a través de la Coordinación, seguimiento y monitoreo al funcionamiento de las aulas teniendo como referente la retroalimentación y cualificación profesional de las docentes a cargo. El 67% de los beneficiarios del proyecto fueron adolescentes entre 12 a 17. De igual manera atendió 4864 Menores en alto riesgo a través del apoyo a las Instituciones Educativas en la conciliación, solución y generación de estrategias pedagógicas e institucionales en la confrontación de dificultades actitudinales y comportamentales de los estudiantes en el marco del debido proceso Institucional. Apoyo a los 28 docentes orientadores articulados a las I.E oficiales en las acciones de Promoción y Prevención escolar. Se coordinó la intervención de 55 practicantes de psicología y trabajo social.

Alimentación escolar y educación en hábitos nutricionales saludables los niños y niñas del preescolar y la básica primaria (1.1.2.10): El total de los beneficiarios de este proyecto fueron niños de 6 a 11 años (25.000) que en 2014 representaban el 56% de ese grupo poblacional en el municipio, es importante señalar que de este grupo, 588 de los menores se encontraban en el registro de población desplazada. Se entregan 7.737 almuerzos para estudiantes oficiales de los grados terceros a quinto y 17.263 desayunos para los estudiantes de los grados Preescolar al grado segundo, con minutas establecidas con el MEN.



INFORME DE SEGUIMIENTO Y EVALUACIÓN DEL PLAN DE DESARROLLO MUNICIPAL AÑO 2014



CO-SC-CER143688



SC-CER143688



GP-CER143691

Calidad Gratuidad SSF (1.1.3.3): Las personas que se beneficiaron de este proyecto cuentan con una distribución muy similar a la del proyecto de sostenimiento a la cobertura educativa. Pues la población que se atiende aquí es un sub conjunto de la que se atiende en el antes mencionado, por ello de los 55.454 de los beneficiarios totales, el 86% se hallaba en las edades entre los 6 y 17 años de edad y el 9% en primera infancia (0-5años). Es así como el grupo poblacional del municipio que más fue cubierto por el proyecto, fue el de los menores de edad entre 6 y 11 años, de los cuales el 53% fue beneficiario.

Acompañamiento a las Instituciones Educativas para el fortalecimiento de la Calidad (1.1.3.4) A través de la implementación del SIGCE en el 94% de los de Establecimientos Educativos Oficiales a través de asesorías y asistencias técnicas a los establecimientos educativos en el cargue de la información de cada uno de los módulos del aplicativo SIGCE, en especial los PEI y PMI se benefició el 93% de la población educativa. En el año 2014, se crearon dos nuevas instituciones educativas: La Camila y la primavera, las cuales se encuentran en proceso de socialización para ingresar la información en los módulos PEI y PMI del aplicativo SIGCE del MEN.

De igual manera a través de la ejecución de 6 Proyectos de Ejes Transversales (PRAES, PESSC, Derechos Humanos, aprovechamiento del tiempo libre, Cátedra Municipal, Cátedra ambiental), en la totalidad de las instituciones educativas se benefició la totalidad de la población educativa.

Pertinencia para la innovación y la productividad (1.1.3.5): En este proyecto se logró atender 3.291 personas, que en su totalidad se ubican en el grupo de edad entre los 12 y los 17 años de edad, debido a que en este rango se encuentran los estudiantes de secundaria a quienes se dirige este tipo de formación.

Construcción y mejoramiento de la infraestructura Educativa (1.1.3.6)

Los principales beneficiarios de este proyecto han sido el 18% de los adolescentes de 12 a 17 años presentes en el Municipio, el 14% de niños entre 6 a 11 años y 8,45% de niños de 0 a 5 años esto a través de la adjudicación de las Licitaciones e inició de las obras en la IE Jorge Eliecer Gaitán y Paris, la realización de giros de recursos financieros para los FSE de 5 Instituciones Educativas y realización de interventoría, la ejecución de obras en las IE Fernando Vélez, Santa Catalina y Marco Fidel Suárez, con cofinanciación de recursos Ley 21 y realización de interventorías.



INFORME DE SEGUIMIENTO Y EVALUACIÓN DEL PLAN DE DESARROLLO MUNICIPAL AÑO 2014



CO-SC-CER143688



SC-CER143688



GP-CER143691

Impulsar y fortalecer el sistema de investigación con miras a incentivar la investigación aplicada (1.1.3.7)

13 instituciones oficiales aplicaron el sistema de investigación en Convenio con COLCIENCIAS. Se seleccionaron 20 grupos de investigación de 13 IE para iniciar el proceso donde se benefician 9% de los adolescentes de 12 a 17 años presentes en el Municipio, el 8% de niños entre 6 a 11 años.

Dotación de Herramientas técnicas, financieras y humanas para la eficiencia administrativa (1.1.4.3)

Se ha fortalecido la planta administrativa de los procesos de la Secretaría de Educación a través de la dotación de herramientas técnicas, financieras y humanas para la eficiencia administrativa lo que lleva a un beneficio de toda la población educativa.

COMPONENTE CULTURA

Realización, Gestión y Apoyo a eventos y certámenes institucionales, barriales y veredales (1.2.1.1): a través de las presentaciones artísticas en diferentes sectores de la Ciudad con un promedio de 45 eventos trimestrales teniendo una mayor presencia de jóvenes de 18 a 26 años a los eventos con un 6% de ellos, seguidos por adolescentes 12 a 17 años con una participación de 5%.

Apoyo a los Consejo Municipal de Cultura, a los Consejos sectoriales y a las organizaciones pro culturales (1.2.2.1): A través del apoyo a 6 consejos sectoriales y 13 organizaciones pro culturales en Teatro, Danza, Artes Visuales, Artesanos, Música, Recreación y Literatura se llegó al 5% de la comunidad con una mayor participación de mujeres con un 5,19% del total de las mujeres del Municipio y un 3,69% de hombres

Fortalecimiento, Formación y cualificación de la Gestión Cultural y creación de una Red Municipal de Gestores Culturales (1.2.2.2): Con este proyecto se atendieron 3 centros de desarrollo cultural, se realizaron 10 capacitaciones y se creó una red de gestores "Amigos de la Casa de la Cultura". Esta red está compuesta por más de 30 organizaciones comunitarias y artísticas que desarrollan actividades en la Casa de la Cultura Cerro del Ángel. La población beneficiaria fue alrededor de 13% de la población bellanita de las cuales el 15% estuvo compuesto por niños. En el



INFORME DE SEGUIMIENTO Y EVALUACIÓN DEL PLAN DE DESARROLLO MUNICIPAL AÑO 2014



CO-SC-CER143688



SC-CER143688



GP-CER143691

mes de Octubre se inauguró el cuarto centro de desarrollo sociocultural, denominado Casa Betania, ubicado en la Comuna 11.

Fortalecimiento de los Proceso de Formación Artística y Estímulo a la Creación Artística (1.2.3.1): Este proyecto atendió al 0.25% de la población compuesto por estudiantes en los 82 talleres ofertados por la casa de la cultura: Teatro, danza, pintura, maquillaje artístico, pintura, zancos, danza, fotografía, manualidades, literatura sobrepasando en un 92.3% la meta que se tenía programada para el año. En este proceso de formación se atendieron todos los grupos etarios que se encuentran dentro del municipio y que hacen parte de algún grupo artístico y cultural.

Fortalecimiento a la Escuela de Música (1.2.3.2): Este proyecto atendió al 0.3% de la población Bellanita entre niñas, niños, adolescentes, jóvenes y adultos. De ellos el 65% participaron directamente en la escuela en formación y el 35% restante en forma descentralizada en 3 instituciones educativas de 3 de primaria: San Félix, Nueva Generación y Villas del Sol. Leve disminución de la población atendida, ya que se renovaron las matrículas y la problemática del espacio no permitió mayores inscripciones. Para dar solución definitiva al tema de los espacios de la Escuela de Música de Bello, se gestionaron dos espacios, uno cerca al Parque de Bello y otro en el Barrio Santa Ana.

Promoción y reconocimiento de los talentos artísticos locales (1.2.4.1): Se logra la ejecución del proyecto a través de 7 eventos descentralizados con programas de Teatro, feria artesanal, la hora del cuento en las bibliotecas comunales, celebraciones del día del niño, día del árbol, día de la tierra y festival de Música y arte religioso se logró llegar al 80% de todos los grupos poblacionales Bellanitas. Meta superada considerablemente, gracias a la gestión para la realización de las "Fiestas del Cerro Quitasol"

Campaña promocional de los artistas Bellanitas (1.2.4.2): El proyecto se llevó a cabo mediante la actualización permanente del sitio virtual, con información relacionada con la dinámica cultural Bellanita, con la realización y producción del programa Bello educa TV, bajo la coordinación de la Secretaría de Educación y Cultura, con 3 ediciones de las revistas bitácora y huellas de ciudad y la creación de una red virtual. Este proyecto llegó aproximadamente al 80% de de todos los grupos poblacionales Bellanitas.



INFORME DE SEGUIMIENTO Y EVALUACIÓN DEL PLAN DE DESARROLLO MUNICIPAL AÑO 2014



CO-SC-CER143688



SC-CER143688



GP-CER143691

Mantenimiento, dotación de Centros de Desarrollo Cultural (1.2.5.1): Se realizó el mantenimiento y dotación de suministros y material bibliográfico a los tres centros de desarrollo cultural: Casa de la Cultura, Casa Paris y Construcción Casa Betania beneficiando principalmente las comunas 1,4 y 11 lo que representa el 35.14% de la población. Aunque la meta sólo llegó al 38%, se logró comunicar a la comunidad sobre la programación de eventos de la Casa de la Cultura.

Fortalecimiento, Mantenimiento y/o dotación de las bibliotecas públicas, escolares y comunitarias (1.2.6.1): A través del fortalecimiento, mantenimiento y dotación de 13 bibliotecas comunitarias, 39 Institucionales y la Biblioteca Pública Marco Fidel Suárez, sin embargo se ve con preocupación que solo el 4% de la población está haciendo uso de las bibliotecas.

Ajuste e implementación del Plan Municipal de Lectura y Escritura (1.2.6.2): Se atendió el 11.58% del total de la población Bellanita con el desarrollo de actividades a través de la Biblioteca Pública Marco Fidel Suárez, la Casa Paris y las bibliotecas comunales: actividades de promoción de cultura digital, actividades de gestión cultural, actividades de fomento de la lectura y escritura, bibliotecas escolares: capacitaciones para usuarios de Casa Paris, actividades de lectura y escritura con estudiantes de instituciones educativas.

Investigación y difusión de la historia Bellanita (1.2.7.2): Disposición de un espacio en la BPMF para encuentros y conversatorios. Se entregaron 15 millones para la publicación de la revista huellas de ciudad con la que se llega al 80% de la población.

COMPONENTE SALUD:

Garantía del acceso a salud en población pobre no asegurada (Por ciclo vital y enfoque diferencial) (1.3.1.1): Todos los grupos etarios se vieron beneficiados con este proyecto; pero estos se concentraron en los jóvenes (18-26 años) y los adultos (27-54 años) años sumando entre ambos el 57,5% de los beneficiarios; sin embargo, a pesar de que el grupo que más beneficiarios tuvo en este proyecto fue el de los adultos (25.132) no está entre los que proporcionalmente fue más atendido, dado que solo el 14,4% de la población en este rango se benefició con el mismo, mientras que en los adolescentes, donde las personas atendidas fueron menos (9.781), la proporción de población atendida fue 20,3%. Las personas en el registro de



INFORME DE SEGUIMIENTO Y EVALUACIÓN DEL PLAN DE DESARROLLO MUNICIPAL AÑO 2014



CO-SC-CER143688



SC-CER143688



GP-CER143691


desplazados que hicieron parte de este proyecto llegaron al 3,8% del total de quienes se encuentran en el registro de población desplazada.

Ampliación, dotación, construcción de infraestructura en salud (con enfoque diferencial) (1.3.1.2): La dotación del centro de salud la Maruchenga beneficia indirectamente a todo el municipio en la medida que descongestiona otros centros.

Gestión administrativa y financiera del régimen subsidiado (con enfoque diferencial) (1.3.1.3): El indicador de producto de este proyecto es, número de nuevos afiliados. La protagonista aquí fue la primera infancia, pues el 34% de los beneficiarios fueron niños entre los 0 y los 5 años de edad, seguidos por los adultos entre 27 y 54 años con un 26%. En los otros grupos poblacionales solo se logró identificar a 3.1 % de desplazados.

Prevención y control de enfermedades Crónicas no transmisibles (por ciclo vital y enfoque diferencial) (1.3.2.1): En este proyecto se cuenta con varios indicadores, uno de ellos es: Número de Campañas de inducción a los programas de promoción y prevención de las enfermedades crónicas (Riesgo cardiovascular, salud visual, oral y auditiva), del total de personas atendidas el 39% fueron adolescentes, seguidos por los adultos entre 27 a 54 años de edad 25,5% y los adultos mayores 24,2%. Donde se presenta una importante diferencia es por género pues las mujeres fueron el 68,1% de quienes se beneficiaron con el proyecto. Es importante señalar que se reportó como favorecidos medidos en este indicador a población en pobreza extrema, madres cabeza de familia, víctimas del conflicto, afro descendientes e indígenas.

Hay 2 indicadores de este proyecto que miden a los mismos beneficiarios, estos son: Número de Campañas de promoción de la actividad física y Número de Campañas de promoción de la dieta saludable, dado que el número de beneficiarios no es muy grande en comparación con el tamaño de la población, la proporción de los grupos poblacionales atendidos no alcanza a ser significativa; sin embargo si se puede decir que en rangos de edad, fueron los adolescentes con un 37% quienes más se beneficiaron y por géneros las mujeres llegaron al 73% de las personas atendidas. Cabe anotar que aun cuando se presentan algunas dificultades al momento de identificar los grupos poblacionales, en estos indicadores, se pudo determinar que en el desarrollo de estas campañas, las personas en pobreza extrema, madres cabeza de familia, víctimas del conflicto armado, afro descendientes e



indígenas hicieron parte de quienes resultaron como usuarios de las campañas.

Otro producto de este proyecto fue el de la campaña de promoción de espacios libres de humo de tabaco, donde la beneficiada es toda la población del municipio.

Gestión de la salud sexual y reproductiva (con enfoque diferencial) (1.3.2.2): En este proyecto se llevaron a cabo varias campañas y cada una contó con población beneficiada, en el caso de las Campañas de inducción a los programas de promoción y prevención en Planificación Familiar, quienes participaron principalmente fueron los adolescentes quienes eran el foco de la misma, ellos representaron el 59% de quienes gozaron de la campaña, por género las mujeres con el 61% alcanzaron la mayor participación. En cuanto a grupos poblacionales, fueron las víctimas del conflicto armado, quienes más estuvieron vinculados con la campaña con un total de 370. Es importante destacar que aquí se logró un dato sobre población LGTBI con 28 individuos, contar con datos sobre este grupo poblacional es bastante complicado pues muchas de las personas que hacen parte de el, no desean que esta situación se conozca y no completan el formato utilizado para la caracterización.

La campaña de inducción a los programas de prevención de CA de mama y cérvix, se enfocó en las personas en edad escolar, en el rango de los 6 a 11 años se ubicó el 72% y en los adolescentes el 22% de los beneficiarios. Las personas en el registro de población desplazada que se vincularon fueron 151, al igual que los afro descendientes 9, 1 indígenas, 77 madres cabeza de familia y 2 de población en pobreza extrema.

En cuanto a la campaña de inducción a los programas de promoción y prevención del joven sano, se presentó una situación muy similar a la de la de prevención del cáncer de mama y de cérvix, pues las personas entre los 6 y los 17 años llegaron al 92% de los beneficiarios; sin embargo aquí se hizo presente la primera infancia que no había participado en la campaña anterior. También se registró la atención a víctimas del conflicto, madres cabeza de familia y afro descendientes con 77, 151 y 47 personas respectivamente.

La campaña de promoción y asesoría de la prueba de VIH, se concentró también en las personas en edad escolar, los menores entre los 6 y los 11 años fueron el 74% de quienes se beneficiaron y el 22% se ubicó en las edades de 12 a 17 años. Un hecho que vale la pena destacar es que aunque



INFORME DE SEGUIMIENTO Y EVALUACIÓN DEL PLAN DE DESARROLLO MUNICIPAL AÑO 2014



CO-SC-CER143688



SC-CER143688



GP-CER143691

en este rango de edades, los hombres del municipio son mayoría frente a las mujeres, son estas últimas quienes participaron más de la campaña con el 67%. Entre los que participaron en la campaña se cuenta también 12 personas en pobreza extrema, 104 madres cabeza de familia, 209 víctimas del conflicto armado, 10 afro descendientes y 1 indígenas.

En lo que concierne a la Red social del apoyo, las Jornadas de capacitación al personal de salud para el abordaje integral de la prevención del embarazo adolescente y la capacitación en resiliencia y grupos de apoyo a la población entre 12 y 18 años para la disminución del embarazo adolescente, los resultados en términos de población atendida no difieren mucho de lo ocurrido con el resto del proyecto, nuevamente es el grupo de los habitantes en edad escolar los que se beneficiaron principalmente, pues en promedio fueron el 85% de los que participaron. El tema con los demás grupos poblacionales es diferente, pues donde se tuvo mayor participación de ellos fue en las Jornadas de capacitación al personal de salud para el abordaje integral de la prevención del embarazo adolescente, con 12 personas en pobreza extrema, 77 madres cabeza de familia, 198 víctimas del conflicto armado, 9 afro descendientes y 1 indígena. En la Red social de apoyo no fue posible obtener información para estos grupos y en el caso de la capacitación en resiliencia y grupos de apoyo, los datos no llegan a ser significativos. En la proporción de partos en mujeres entre 12 a 18 años con enfoque diferencial a través de la asesoría y asistencia en IE, seguimiento e implementación de servicios amigables se beneficiaron 124426 personas en su gran mayoría jóvenes y adolescentes con 61863 hombres y 62593 mujeres.

Vigilancia y seguimiento en salud pública (1.3.2.3): En este proyecto al cumplir con la meta de 52 semanas epidemiológicas notificadas, se benefició el total de la población.

Salud materno infantil (con enfoque diferencial) (1.3.2.4): Entre los productos que entrega este proyecto está el complemento alimentario y nutricional, que tuvo como beneficiarios a 7979 menores del municipio. El 99% de quienes lo recibieron fueron niños en primera infancia y el restante 1% correspondió a niños entre los 6 y 11 años. Los hombres llegaron al 54% de los que recibieron el complemento pues en esas edades tempranas, el número de mujeres es menor que el de hombres en el municipio. El 1,6% de los usuarios fueron personas que se encuentran en el programa de Red Unidos, el cual está dirigido a quienes se encuentran en pobreza extrema,



INFORME DE SEGUIMIENTO Y EVALUACIÓN DEL PLAN DE DESARROLLO MUNICIPAL AÑO 2014



CO-SC-CER143688



SC-CER143688



GP-CER143691

17% de los beneficiarios se encuentran en el registro de desplazados, 1,4% son afro descendientes y 0,04% indígenas.

Para la vacunación, el 53% de quienes la recibieron estaban en la primera infancia y los adolescentes se ubicaron en segundo lugar con el 23% y muy cerca los adultos mayores con el 22%.

Se hizo presencia en todos los barrios y veredas donde la Red Apoyo Mis tiene influencia. Las tomas barriales fueron programadas para cubrir todos los barrios y veredas del municipio.

Se trabajó en la inducción de las gestantes a los controles prenatales como estrategia importante para evitar la mortalidad materna. Y trabajando a los planes de mejoramiento de la atención a la gestante.

En las campañas de promoción de la lactancia materna exclusiva se atendió los menores de 0 a 5 años. Aunque la campaña central de la promoción de la lactancia materna se desarrolló en el mes de agosto según lineamientos OMS y el ICBF; no se deja de trabajar el tema como estrategia importante para garantizar la salud infantil en diferentes ámbitos: como ha sido en las 26 tomas barriales de salud, en los 4 encuentros de AIEPI con los agentes educativos, y en la asesoría que se da la ESE en la MIS. Este proyecto apunta a la Política Pública MIS.

Inspección, vigilancia y control de factores de riesgo ambientales y del consumo (1.3.2.6): Como resultado de las acciones implementadas en este proyecto que buscaban atender las quejas que se presentaban, visitar establecimientos generadores de riesgo, mantener en 0% la prevalencia de rabia canina y un bajo nivel del índice de Breteau; la beneficiaria fue la población entera del municipio.

Salud Mental (por ciclo vital y enfoque diferencial) (1.3.2.7): Los beneficiarios de este proyecto fueron principalmente los adolescentes con un 63%, seguidos de los jóvenes con un 17%, esto debido a que las campañas que se adelantaron en el mismo tenían como población objetivo estos mismos grupos. Por géneros fueron las mujeres las que más se beneficiaron del mismo con un 60% de participación. En total en la campañas de prevención del consumo de sustancias psicoactivas y la de prevención de promoción del trato digno en poblaciones especiales y vulnerables, se registró a 47 miembros de la Red unidos, 166 madres cabeza de familia, 134 víctimas del conflicto armado y 2 afro descendientes; cabe señalar que en



INFORME DE SEGUIMIENTO Y EVALUACIÓN DEL PLAN DE DESARROLLO MUNICIPAL AÑO 2014



CO-SC-CER143688



SC-CER143688



GP-CER143691

este total no se especifica que personas pudieron haber participado de ambas campañas.

COMPONENTE DEPORTE, RECREACIÓN Y APROVECHAMIENTO DEL TIEMPO LIBRE

Actividad física con estilos de vida saludable (1.4.1.1): En este proyecto se atendieron todos los grupos etarios que se encuentran dentro del Municipio. Los grupos más beneficiados fueron los adolescentes de 12 a 17 años y los infantes de 6 a 11 años, que en igual proporción (42%) hicieron parte del mismo. En primera infancia la cobertura es aun escasa, alcanzando el 9%, esto entendido por el tipo de actividades que se ejecutan dentro el proyecto (fiesta aeróbica, caminadas, ciclo vías y actividades deportivas para la población en situación de discapacidad). Es también de anotar que el 52% de la población atendida fueron del género masculino y el 48% del género femenino lo que indica equidad e igualdad de participación.

Deporte y Recreación Comunitaria (1.4.1.2): Este proyecto atendió en 5% de la población total del Municipio con la participación de todos los grupos etarios. Los mayores beneficiarios dentro de su grupo poblacional específico fueron los infantes de 6 a 11 años con un 33,7%, lo que se explica por el tipo de actividades del proyecto como fueron vacaciones creativas, Ludotecas, Juegos Municipales, Centro de Iniciación. La proporción entre hombres y mujeres beneficiados fue similar con un 46% y 54% respectivamente.

Juegos del Sector Educativo, rurales, municipales y para discapacitados (1.4.2.1): Los beneficiarios de este proyecto fueron niños, adolescentes y jóvenes entre 0 y 26 años, siendo los mayores beneficiados los adolescentes con una participación del 6,6% del total de los mismos presentes en el Municipio seguido por el 3,0% de infantes entre 6 a 11 años. En el proyecto se beneficiaron más hombres que mujeres pues éstos representan un 75% de los beneficiarios del proyecto.

Acompañamiento profesional para los altos logros deportivos, recreativos, y la educación física. (1.4.3.1): Este proyecto benefició el 0,18% de la población total del Municipio de Bello (766 personas). El 54% de los beneficiarios fueron adolescentes de 12 a 17 años seguido por un 41 % de jóvenes entre 18 y 26 años lo que se entiende por ser éstas las edades de mayor rendimiento en las actividades físicas y un 6% de adultos entre 27 y



INFORME DE SEGUIMIENTO Y EVALUACIÓN DEL PLAN DE DESARROLLO MUNICIPAL AÑO 2014



CO-SC-CER143688



SC-CER143688



GP-CER143691

54 años . De igual manera se destaca que el 64% de los beneficiarios fueron hombres y el 36% mujeres

Parques recreativos (1.4.4.1): Los Parques Recreativos Gran Avenida y Gorette ofrecen a la comunidad servicios dirigidos a los diferentes grupos poblacionales para el disfrute del tiempo libre lo que permitió que durante el año 2014 se beneficiara el 21,33% de la población total del Municipio de Bello con la participación de todos los grupos etarios siendo los más beneficiados los adultos mayores de 54 años pues el 58,1% de ellos se beneficiaron de estos parques. Esto es debido a la alta participación de este grupo poblacional en los grupos deportivos y recreativos que son apoyados por el Municipio. Además se beneficiaron los grupos poblacionales de adolescentes entre 12 a 17 años con un 22,2% seguido por los jóvenes de 18 a 26 años con un 17,3% y adultos entre 27 a 54 años con un 19,4%. se denota también que el 25,7% de la población masculina presente en el Municipio se benefició del proyecto así como un 17,3% de las mujeres.

Escenarios deportivos (1.4.5.1): Los escenarios deportivos son espacios donde todos los grupos poblacionales realizan actividades deportivas y recreativas que permiten el mejoramiento de su calidad de vida y aprovechamiento del tiempo libre. Los grupos más beneficiados de estos espacios fueron los jóvenes de 18 a 26 años y los adolescentes de 12 a 17 años, pues el 53,9% y el 39,4% de ellos, hicieron parte del proyecto seguidos de los adultos entre 27 a 54 con un 32,7%. En cuanto a la participación de hombres y mujeres se reporta un 41,1% y 19% respectivamente.

COMPONENTE INFANCIA, ADOLESCENCIA Y JUVENTUD

Jornadas de Identificación de Niños y Niñas (Registro Civil y Tarjetas de Identidad) (1.6.1.2): En este proyecto se beneficiaron infantes de 6 a 11 años y adolescentes de 12 a 17 años siendo los mayores beneficiarios los adolescentes pues un 41% de los beneficiarios del proyecto hacen parte de este grupo poblacional. Es resaltar que el 74% de los beneficiarios del proyecto fueron mujeres, dato que llama la atención cuando en estas edades la población masculina es mayor que la femenina en el Municipio. Se realizaron dos (2) jornadas de identificación en la Comuna uno y en la Comuna cuatro

Movilización Social para la garantía de derechos (1.6.1.3): Este proyecto está dirigido principalmente a niños, niñas y jóvenes entre 0 y 17 años con



INFORME DE SEGUIMIENTO Y EVALUACIÓN DEL PLAN DE DESARROLLO MUNICIPAL AÑO 2014



CO-SC-CER143688



SC-CER143688



GP-CER143691

quienes se realizaron actividades como: el 31 de octubre se realizó la fiesta del niño (Halloween). Se realizó salida pedagógica con los niños de los comedores comunitarios (Vaqueritos por un día). En la Vereda la Unión se realizó la primera muestra infantil artística de talentos promoviendo el buen trato. Se llevó a cabo la mesa de infancia en cumplimiento al Acuerdo 30 de 2011. Se continuó con la prevención del maltrato infantil y violencia intrafamiliar y se promueve el buen trato. Con el enfoque a la Política Pública se realizaron murales artísticos en prevención contra la violencia infantil y juvenil. Se continúa con el seguimiento a los Comedores Comunitarios de la Camila y el espíritu Santo cuya población beneficiada es de 125 niños y niñas. Se continúa afianzando la Red de Infancia y Adolescencia del Municipio. En el proyecto se beneficiaron 8,10% de la población Bellanita, teniendo una buena participación de los niños entre 0 y 5 años con una participación del 41,6% del total de este grupo poblacional presente en el Municipio así como un 24,9% de infantes entre 6 a 11 años y un 12,6% de adolescentes entre 12 a 17 años. El 53% de los beneficiarios del proyecto fueron mujeres y un 47% hombres.

Participando - Ando (1.6.2.2): El proyecto atendió a adolescentes, jóvenes y adultos. Para el año 2014 se realizaron las inscripciones al programa Jóvenes en Acción, asesoría y reporte de novedades para el pago de incentivos económicos para educación técnica y tecnológica. Atención psicológica a jóvenes y sus familias, grupo de apoyo con familiares de jóvenes en situación de consumo de sustancias psicoactivas, participación en la mesa metropolitana de juventud, participación en la mesa departamental de resiliencia en jóvenes, participación en la mesa metropolitana de prevención del consumo de sustancias psicoactivas, escuela de agentes locales de juventud, capacitación en liderazgo, acción de paz en barrio Paris, conversatorio de participación juvenil. Se beneficiaron el 11,2% de los adolescentes entre 12 a 17 años presentes en el municipio, el 6,2% de los jóvenes entre 18 a 26 años y un 8% de adultos entre 27 a 54 años.

COMPONENTE EQUIDAD DE GÉNERO

Fortalecimiento de la participación y organización de las mujeres (1.5.1.2): La totalidad de quienes participaron de este proyecto, fueron mujeres entre los 27 y 54 años de edad que se encuentran en el registro de población desplazada (64), 97% de ellas son madres cabeza de familia. Se realizó Seminario Taller a un grupo de 30 mujeres "Movilizando el poder de las mujeres para dejar de ser víctimas.



INFORME DE SEGUIMIENTO Y EVALUACIÓN DEL PLAN DE DESARROLLO MUNICIPAL AÑO 2014



CO-SC-CER143688



SC-CER143688



GP-CER143691

Estímulos a madres comunitarias (1.5.1.3): Las madres comunitarias son 484, las cuales se encuentran entre los 27 y 54 años de edad. Se realizó el pago a las madres comunitarias que solicitaron el subsidio. En el mes de octubre se realizó salida a San Andres como estímulo a las madres comunitarias (Acuerdo Municipal) .

Empleo, generación de ingresos y Acceso a recursos (1.5.1.4): Se continua con la capacitación a dos grupos de 23 personas cada uno en pintura en madera y arte bruto y el segundo elaboración de cajas en cartón industrial. Se capacitaron en la Vereda Granizal 180 mujeres en pintura en madera, técnica en servilletas, decoración en Foammi sobre madera, elaboración de cajas decorativas tejido en lana, malla y crochet

Desarrollo Institucional (1.5.1.5): Aun cuando en este proyecto se buscaba atender a mujeres, dentro de las personas que participaron en procesos de capacitación y atención sicosocial en la Casa de la Mujer, también participaron hombres, siendo ellos el 20% de los beneficiados. Por edades, solo participaron 2 grupos, los jóvenes (18-26 años de edad) quienes llegaron al 45% y los adultos (27-54 años de edad) que cubrieron el 55% restante. Se capacitaron a través de la Casa de Mujer 997 personas en actividades de Baile, bailo terapia, teatro y tertulia. 13 usuarios recibieron atención psicológica. 395 capacitados en: Atención psicológica, talleres en Pautas de crianza, sana comunicación en familia, familia y educación, enfermedades de transmisión sexual, bullying, aborto, Autoestima, valores entre otros.

COMPONENTE ADULTO MAYOR:

Subsidios en dinero, paquetes alimentarios al Adulto Mayor (1.7.1.1): En este proyecto los beneficiarios fueron en su mayoría mujeres con un 60% de participación. En cuanto a los demás grupos poblacionales solo se cuenta con información de desplazados los cuales fueron 271 y los afro descendientes 81.

Actividades Turísticas, educativas, culturales, recreativas y de Formación para el Adulto Mayor (1.7.2.1): Las mujeres nuevamente fueron las principales beneficiarias, con un 70% de quienes participaron en el mismo, en el tema de los otros grupos poblacionales, hay reporte únicamente de los desplazados y los afro descendientes con 89 y 46 personas respectivamente. se realizaron Talleres valores, autoestima, trabajo en grupo, liderazgo y comunicación asertiva , socialización del programa con el



INFORME DE SEGUIMIENTO Y EVALUACIÓN DEL PLAN DE DESARROLLO MUNICIPAL AÑO 2014



CO-SC-CER143688



SC-CER143688



GP-CER143691

reglamento a los grupos nuevos inscritos, formación en el proceso de envejecimiento y vejez, hábitos alimentarios y estilos de vida saludable, resolución de conflictos a nivel individual y grupal, socialización de la Política Pública de envejecimiento y vejez y apoyo al Plan Decenal realizando el trabajo de campo con los grupos, Trabajo en Equipo, Salidas turísticas a Tolú-Coveñas, Salidas al Centro Recreativo San Félix, Aplicación de las Encuestas Socio-económicas, tarde de talentos realizada en la sede del adulto mayor, también se realizaron talleres de manualidades, informática y orientación y asesoría psicológica y jurídica a los grupos que lo solicitaban.

Atención a Adultos Mayores en estado de vulnerabilidad en los Centros de Bienestar de Anciano -CBA- (1.7.2.3): En este proyecto se atienden adultos mayores abandonados por sus familias y ellos han mejorado notablemente en su calidad de vida con la atención que se les brinda en los centros. Durante el 2013 se atendió a 60, de los cuales 24 eran mujeres.

Atención integral a la población Adulta Mayor en los Centros de Bienestar del Anciano Rogelio Arango, Hogar del desvalido y canitas Doradas. Visitas de Seguimiento. Se está formando 15 personas en situación de discapacidad en movilidad y orientación, sistema braille, actividades de la vida diaria, terapia ocupacional.

Formular e Implementar la Política Pública y Plan Decenal del Adulto Mayor (1.7.2.4) Se ha venido socializando la política pública de Envejecimiento y Vejez en cada uno de los grupos organizados de los Adultos Mayores inscritos al programa Centro Vida., con miras a iniciar la formulación del Plan Decenal beneficiando al 100% de esta población

COMPONENTE DISCAPACIDAD

A continuación se describen las acciones desarrolla la administración municipal desde los diferentes sectores para garantizar el ejercicio efectivo de los derechos de las personas con discapacidad y el acceso real y efectivo a los diferentes servicios sociales:



**INFORME DE SEGUIMIENTO Y EVALUACIÓN
DEL PLAN DE DESARROLLO MUNICIPAL
AÑO 2014**



CO-SC-CER143688



SC-CER143688



GP-CER143691

SECTOR	ACCIÓN QUE DESARROLLA
Salud	<p>Caracterización de la población RLCPD (por ciclo vital y enfoque diferencial) (1.8.1.1), Operativización del Comité municipal de Discapacidad (1.8.2.1), Asesoría a Organizaciones Sociales, (por ciclo vital y enfoque diferencial) (1.8.3.1), Ajuste de revisión de Plan Decenal para la población con discapacidad (1.8.4.1), Fomento de entornos protectores (por ciclo vital y enfoque diferencial) (1.8.5.1), Garantía del acceso a salud en población pobre no asegurada (Por ciclo vital y enfoque diferencial) (1.3.1.1), Gestión administrativa y financiera del régimen subsidiado (con enfoque diferencial) (1.3.1.3), Promoción de la afiliación al SGSSS (con enfoque diferencial) (1.3.1.4), Identificación y Selección de nuevos beneficiarios al SISBEN (1.3.1.5), Prevención y control de enfermedades Crónicas no transmisibles (por ciclo vital y enfoque diferencial) (1.3.2.1), Gestión de la salud sexual y reproductiva (con enfoque diferencial) (1.3.2.2), Vigilancia y seguimiento en salud pública (1.3.2.3), Salud materno infantil (con enfoque diferencial) (1.3.2.4), Seguridad Alimentaria y Nutricional (con enfoque diferencial) (1.3.2.5), Inspección, vigilancia y control de factores de riesgo ambientales y del consumo (1.3.2.6), Salud Mental (por ciclo vital y enfoque diferencial) (1.3.2.7) - Lidera Secretaria de Salud Garantizar una adecuada y oportuna atención Integral a las familias Red Unidos (1.12.1.2) (Personas con Discapacidad en proceso de Red Unidos)</p>
Participación	<p>Fortalecimiento de la participación y organización de las mujeres (1.5.1.2), Participando - Ando (1.6.2.2), Atención a Adultos Mayores en estado de vulnerabilidad en los Centros de Bienestar de Anciano - CBA- (1.7.2.3), Asesoría y acompañamiento para la formulación de los planes de desarrollo institucionales (1.11.2.1), Garantía para una adecuada y oportuna atención Integral a las familias (1.12.1.2) - Lidera Secretaria de Integración Social y Participación Ciudadana</p>
Acceso y Accesibilidad (plan de adecuación de vías y espacio público para la eliminación de barreras, construcción	<p>Finalización Intercambio Vial La Madera (3.2.2.5) -Rampas de acceso a los puentes peatonales-, Construcción y mejoramiento de la infraestructura Educativa (1.1.3.6) - Rampas de acceso a la IE Centenario-. , Construcción y mejoramiento de la infraestructura Educativa (1.1.3.6) - Rampas de acceso a la IE Nueva Generación-. , Pavimentación, Rehabilitación y Remodelación de la malla vial Urbana (3.2.2.3) -Construcción de andenes y rampas- Lidera Secretaria de Infraestructura</p>



**INFORME DE SEGUIMIENTO Y EVALUACIÓN
DEL PLAN DE DESARROLLO MUNICIPAL
AÑO 2014**



CO-SC-CER143688







SC-CER143688



GP-CER143691

de rampas)	
Educación (identificación de la población con necesidades educativas especiales)	Implementación de la Estrategia de Cero a Siempre (Institucional e itinerante) (1.1.1.1), Capacitación de Agentes Educativos para la Primera Infancia (1.1.1.2) - Lidera Asesoría para la 1a Infancia, Atención Incluyente para población vulnerable con necesidades educativas especiales (discapacidad, víctimas de conflicto, desplazados, reinsertados y desvinculados) (1.1.2.3), Atención para población en edad escolar con discapacidad cognitiva significativa (1.1.2.6) - Lidera Secretaria de Educación y Cultura
Cultura	Diseño del Plan Municipal de Desarrollo Cultural 2012 - 2020 e implementación del 20% del Plan (1.2.2.4) - Lidera Secretaria de Educación y Cultura
Vivienda	Construcción de Vivienda Nueva Urbana y Rural. (3.5.1.2) - Montesclaros- Lidera Secretaria de Infraestructura
Deporte y recreación	Actividad física con estilos de vida saludable (1.4.1.1), Juegos del Sector Educativo, rurales, municipales y para discapacitados (1.4.2.1) (Actividades deportivas y recreativas para población con discapacidad) - Lidera Secretaria de Deporte y Recreación
Productividad, inclusión laboral (tiene el municipio personas con discapacidad incluidas laboralmente)	Formación y asesorías en emprendimiento y creación de empresas (2.1.1.4), Descentralización de la secretaria de emprendimiento (2.1.1.6), Procesos de formación y acompañamiento a las actividades asociadas con el sector turístico (2.2.2.2) - Lidera Secretaria de Emprendimiento

	INFORME DE SEGUIMIENTO Y EVALUACIÓN DEL PLAN DE DESARROLLO MUNICIPAL AÑO 2014	 CO-SC-CER143688	 SC-CER143688	 GP-CER143691
---	--	--	---	---

Otras acciones	Plan de Acción de Atención y Reparación a las víctimas (1.10.1.1), Promoción de la convivencia ciudadana desde espacios sociales, ambientales, culturales, deportivos, educativos, académicos y/o artísticos como estrategia para la reconstrucción de tejido social (4.6.1.1), Prevención de la violencia intrafamiliar, violencia de genero, violencia sexual y maltrato infantil (4.6.1.2), Bello, ciudad de los Derechos (4.7.1.1), Fortalecimiento de las Inspecciones de Policía y las Comisarias de Familia con sus equipos interdisciplinarios (4.8.1.1), Fortalecimiento, acompañamiento y apoyo a la Casa de Justicia (4.8.2.1) - Lidera Secretaria de Gobierno
----------------	---

COMPONENTE GRUPOS Y MINORÍAS ÉTNICAS

Fortalecimiento organizativo (1.9.1.3): El 73% de los que se beneficiaron con formación para el empleo (comercialización y elaboración de productos cárnicos, panadería, primer respondiente, manipulación de alimentos), formación artística (percusión, guitarra), formación para la participación y liderazgo comunitario y creación de empresas y formación profesional (tecnología en obras civiles) fueron adultos entre los 27 y 54 años de edad.

Se articuló con la gobernación de Antioquia a través del operador IKALA la conformación de un comité Municipal y Subregional, conformado de la siguiente manera: 5 integrantes, precedente (a), vice presidente (a), Tesorero(a) secretaria (a) y vocal como también los 2 comités barriales que faltaban para proceder a la constitución del concejo afrobellanita, esto permitió la participación activa y apoyo directo en las diferentes actividades que se ejecutan desde la casa multiactiva. A su vez se logra promover mejor intervención en los consejos comunitarios con el fin de garantizar sostenibilidad y desarrollo de la política pública para la población afrobellanita. Se realizó capacitación sobre Manualidades con material reciclaje

Jornada de la Afrocolombianidad (1.9.1.4): En total participaron 750 personas, de ellas el 59% fueron mujeres; y aunque se hicieron presentes habitantes de todos los grupos etarios, el grueso de los participantes fueron los adultos y los adultos mayores con un volumen del 66%. Se realizó la jornada conmemorativa de la afrocolombianidad el día 24 de octubre del 2014, en el coliseo Manchester. La participación fue positiva ya que asistió más de la población convocada a la misma. La jornada de las identidades en diciembre del 2014. Como es de esperar los afro descendientes fueron



INFORME DE SEGUIMIENTO Y EVALUACIÓN DEL PLAN DE DESARROLLO MUNICIPAL AÑO 2014



CO-SC-CER143688



SC-CER143688



GP-CER143691

mayoría entre los beneficiarios representando el 85% de quienes disfrutaron de estas jornadas.

COMPONENTE POBLACIÓN DESPLAZADA Y VÍCTIMAS

Plan de Acción de Atención y Reparación a las víctimas (1.10.1.1): La Ley 1448 de 2011 en el artículo 174 estableció que entre las funciones de las entidades territoriales están la de elaborar y ejecutar los Planes de Acción para garantizar la aplicación y efectividad de las medidas de prevención, asistencia, atención y reparación integral a las víctimas en sus respectivos territorios, que respondan a los distintos hechos victimizantes generados por las violaciones contempladas en el artículo 3º de la mencionada ley.

En cumplimiento de este mandato, la Administración Municipal mediante el decreto 20120712 del 17 de diciembre de 2012, adoptó “EL PLAN DE ACCIÓN TERRITORIAL PARA LA ATENCIÓN Y REPARACIÓN INTEGRAL A LAS VÍCTIMAS DEL CONFLICTO ARMADO INTERNO”, orientado a beneficiar a las víctimas mediante la adopción de un conjunto de medidas de carácter administrativo, sociales, económicas, individuales y colectivas.

El Plan de Acción Territorial-PAT, fue formulado atendiendo los lineamientos del Plan Nacional de Atención y Reparación Integral a las Víctimas, por lo tanto, acogió los siguientes componentes: 1) prevención y protección 2) asistencia y atención y 3) restablecimiento de derechos. Y cada uno de ellos transversalizados por las siguientes líneas: participación, alistamiento y manejo de información.

En la ejecución del PAT intervienen la Unidad Administrativa Especial para la Atención y Reparación Integral a las Víctimas, quien coordina el Sistema Nacional, la Agencia Nacional para la Superación de la Pobreza Extrema-ANSPE, el ICBF, el SENA, la Red Unidos, Más Familias en Acción, las distintas Secretarías de la Alcaldía de Bello, la Gobernación de Antioquia.

A través de la ejecución del plan se atendieron a 41046 personas en el año 2014 de todos los grupos etarios. Del total de la población infante de 0 a 5 años presente en el Municipio el 15,7% fue atendida en este proyecto, siendo la población más afectada por hechos victimizantes lo que indica que se deben seguir realizando acciones para disminuir este indicador. Así mismo tenemos que el 65% de la población atendida por el proyecto fueron mujeres



INFORME DE SEGUIMIENTO Y EVALUACIÓN DEL PLAN DE DESARROLLO MUNICIPAL AÑO 2014



CO-SC-CER143688



SC-CER143688



GP-CER143691

Atención humanitaria de emergencia (1.10.1.2): La atención humanitaria hace referencia a las necesidades que surgen como consecuencia del hecho victimizante y tiene como propósito socorrer, asistir, proteger y atender a las personas víctimas con alimentación, aseo personal, manejo de abastecimientos, utensilios de cocina, atención médica y psicológica, alojamiento transitorio en condiciones dignas.

Se recibieron en 2014 un total de 2397 solicitudes de ayuda humanitaria inmediata de las cuales se entregó 2112 en el año mediante un convenio firmado con la unidad de víctimas firmado desde el año 2013. Esto está representado en arrendamiento y alimentación por dos meses de acuerdo a lo estipulado en la ley 387 de 1997 en atención humanitaria.

Se sigue brindando apoyo logístico al gobierno Nacional para el reporte de las de atención humanitaria de emergencia y transición.

En el análisis cuantitativo de esta población se denota un gran porcentaje de madres cabezas de familia, y de niños de 0 a 11 años y que el 92% de las solicitudes corresponde a mujeres.



INFORME DE SEGUIMIENTO Y EVALUACIÓN DEL PLAN DE DESARROLLO MUNICIPAL AÑO 2014



CO-SC-CER143688



SC-CER143688



GP-CER143691

Retorno y Reubicación (1.10.1.3): La Ley 1448 de 2011 en el artículo 66 establece que la Unidad Nacional para la Atención y Reparación Integral a las Víctimas debe adelantar las acciones pertinentes ante las distintas entidades que conforman el Sistema Nacional de Atención y Reparación a las Víctimas, para garantizar la efectiva atención a la población retornada y reubicada.

Durante el año No se han realizado retornos ni reubicaciones debido a la negación de la población en retornar o reubicarse en sitios diferentes al Municipio de Bello, sin embargo el convenio para este tipo de eventualidades está vigente con la Unidad de Atención y reparación a las víctimas del gobierno Nacional

Reparación a víctimas (Articular la Implementación de las medidas de restitución, satisfacción, rehabilitación y garantías de no repetición) (1.10.1.4): Hace referencia a la articulación e implementación de medidas de restitución, satisfacción, rehabilitación y garantías de no repetición en sus dimensiones individual, colectiva, material, moral y simbólica. Cada una de estas medidas se implementara a favor de la victima dependiendo de la vulneración en sus derechos y las características del hecho victimizante.

Una de las medidas de reparación es la indemnización por vía administrativa, la cual está a cargo de la Unidad Nacional para la Atención y Reparación Integral a las Víctimas -UARIV; durante año a entregado recursos a 310 personas residentes en el Municipio de Bello tal como lo muestra el siguiente cuadro:

Desde la UMAV se realizó la atención a la población víctima, encuanto a la asesoría y entrega de documentación pertinente para la inclusión de los usuarios por los diferentes hechos victimizantes, para lo cual se han atendido 1020 personas para los diferentes procesos.



INFORME DE SEGUIMIENTO Y EVALUACIÓN DEL PLAN DE DESARROLLO MUNICIPAL AÑO 2014



CO-SC-CER143688



SC-CER143688



GP-CER143691

Fortalecimiento y apoyo a las organizaciones de la población desplazada (1.10.1.5): La organización de las víctimas es una prioridad en el marco de la ley 1448 de 2011 y lo es porque sin una adecuada organización se hace casi imposible ejercer una buena participación. La Administración Municipal conjuntamente con la Personería Municipal ha venido promoviendo la conformación de la Mesa de Participación de las Víctimas, pretendiendo con ello que sus integrantes tengan asiento en los organismos donde se toman decisiones relacionados con el restablecimiento de sus derechos.

En la actualidad existen 6 organizaciones de población desplazada y víctimas (Coapaz, Afro, Coviponal, Mujeres creando Futuro, Mesa de Población Desplazada) inscritas ante la Personería, y otras 8 que se encuentran en proceso de fortalecimiento y organización. En los meses de Enero, Febrero y Marzo, se realizó en cada una de las organizaciones en proceso de fortalecimiento, una visita, asesoría permanente y cada una nombró un representante con quien se mantiene contacto directo para colaborarles en la realización de trámites.

Generación de Ingresos (1.10.1.6): La Secretaria de gobierno con la UMAV y con el convenio de la unión Europea, formuló y diseñó el plan de desarrollo económico para población víctima haciendo especial énfasis en las zonas Hato Viejo, La Gabriela, Granizal y el Cortado. Para su ejecución se realiza un pilotaje en Granizal.

Además se realizaron actividades como reuniones mensuales de emprendimiento en tres de las cuatro zonas atendiendo un total de 360 personas a quienes se les ha brindado capacitación para emprendimientos garantizando a esta población víctima las condiciones necesarias de empleo y autogestión para la realización del derecho al trabajo.

La UMAV se viene ejecutando un proyecto de 3 mini mercados para población víctima con 36 personas beneficiadas. También se acompañó 31 proyectos productivos para población víctima en todo el proceso de diseño y estudio de factibilidad.



INFORME DE SEGUIMIENTO Y EVALUACIÓN DEL PLAN DE DESARROLLO MUNICIPAL AÑO 2014



CO-SC-CER143688



SC-CER143688



GP-CER143691

Vivienda (1.10.1.7): El tema relacionado con las soluciones de vivienda para la población víctima la Administración Municipal tiene postuladas en el proyecto “Montes Claros” a 198 familias que además de ser víctimas de la violencia fueron damnificadas por la ola invernal de los últimos dos (2) años y/o eran habitantes de zonas de alto riesgo no mitigable. La subsecretaria de vivienda ha venido realizando las acciones pertinentes para alcanzar unos resultados planeados.

Reorientación de la Unidad de Atención y Orientación a la población víctima del desplazamiento (1.10.1.8): Uno de los logros más importantes de la actual administración en cumplimiento de la ley 1448 de 2011 y el decreto 4800 de 2011 fue la transformación de la Unidad de Atención y Orientación-UAO, en la actual Unidad Municipal para la Atención a las Víctimas -UMAV. Con esta reorientación hacia la UMAV se tiene una institucionalidad local mucho más sólida, comprometida con las víctimas de todos los hechos victimizantes y con la presencia permanente de diferentes entidades del estado tales como la Unidad Nacional para la Atención y Reparación a las Víctimas -UARIV, La Personería Municipal, la Secretaria de Educación, Salud, Gobierno, el SENA, ICBF.

COMPONENTE PARTICIPACIÓN COMUNITARIA

Plan de Capacitación a dignatarios comunales (1.11.1.3)

En el último trimestre se brindó capacitación en: Liderazgo, origen y evolución de las Juntas de Acción Comunal a partir del años 1959 hasta la fecha, manejo de libros según normatividad vigente. Celebración de las Juntas de Acción Comunal. Asesoría para la creación de JAC de Cinco Estrellas. Capacitación sobre auditorias y desempeño de funciones a las JAC.se beneficiaron directamente 596 personas con mayor participación de hombres 54% que de mujeres.

Plan de Capacitación a las Juntas Administradoras Locales (1.11.2.2):

En las capacitaciones a las juntas administradoras locales, recibieron instrucción 26 personas, los hombres alcanzaron el 62% y en tanto que ninguna persona menor de 27 años hizo parte del proyecto.



INFORME DE SEGUIMIENTO Y EVALUACIÓN DEL PLAN DE DESARROLLO MUNICIPAL AÑO 2014



CO-SC-CER143688



SC-CER143688



GP-CER143691

COMPONENTE POBREZA EXTREMA

Apoyar la financiación y funcionamiento de la oferta institucional para mejorar o ampliar la cobertura (1.12.1.1): Se ejecutaron actividades como Oferta laboral a través de la empresa privada y Temporal para 25 personas de Red Unidos.- Participación del COMPOS, Mesa de Infancia, Adolescencia y Juventud, Participación de la celebración del día de los niños y niñas. - Participación de los programas y actividades del Adulto Mayor, 441 Adultos Mayores reciben el subsidio en efectivo del Programa Colombia Mayor, Participación de la Tomas Barriales de la Secretaria de Salud. Programa Familias con bienestar-otras formas de atención para 300 familias y 210 adolescentes, Convenio del ICBF-Área Metropolitana.-Oferta educativa del Centro de Educación Superior Municipio de Bello-SENA, Programa Entorno Familiar-Banco de Alimentos.-Participación del Programa MANA.- Socialización para la entrega de los Insumos a las 18 unidades productivas de las familias de Red Unidos. De los beneficiarios la mayoría de ellos estuvieron comprendidos en las edades de 27 a 54 años con un 54% de los mismos, seguido de los jóvenes de 18 a 26 años con un 46%. De los beneficiarios del proyecto el 62% fueron hombres y el 38% mujeres.

Garantizar la permanencia de los niños, niñas y adolescentes en el sistema educativo, a través del subsidio escolar y Nutricional (1.13.1.1): De estas familias se encuentran niños, niñas, adolescentes y jóvenes inscritos en el programa Más Familias en Acción beneficiándose del subsidios nutricional y escolar y jóvenes inscritos en Jóvenes en Acción. En el Programa MANA se encuentran 265. Este proyecto estuvo dirigido a niños, niñas y adolescentes menores de 18 años beneficiando al 12% del total de la población menor de 18 años presente en el Municipio.

COMPONENTE FAMILIAS EN ACCIÓN

Garantizar la permanencia de los niños, niñas y adolescentes en el sistema educativo, a través del subsidio escolar y Nutricional (1.13.1.1): Dentro de este proyecto se benefició a 33855 menores de edad con subsidios escolares, además se contó con 17.089 menores de 5 años incluidos en los programas de Seguridad Alimentaria, 56% de ellos eran mujeres. Hay que anotar que el 7,3% de los beneficiarios se hallaban inscritos en la Red Unidos y el 20% figuraban en el registro de población desplazada.



INFORME DE SEGUIMIENTO Y EVALUACIÓN DEL PLAN DE DESARROLLO MUNICIPAL AÑO 2014



CO-SC-CER143688



SC-CER143688



GP-CER143691

COMPONENTE FORMACIÓN PARA EL EMPLEO

Formación y asesorías en emprendimiento y creación de empresas

(2.1.1.4): En la vereda Granizal parte rural, con Fé y Alegría y el Sena en la sede, José María Grijelmo, se han capacitado tres grupos de estudiantes de Técnica en cocina en manipulación de alimentos, (60 personas). en Zamora también se han capacitado 3 grupos en manipulación de alimentos 257 y en la parte urbana , 320 personas. 48 personas asesoras para la participación del concurso capital semilla del programa Antioquia E de la Gobernación de Antioquia; y 442 capacitados en diferentes temas en convenio con el SENA para un total de: 490 . Se realizaron 4 cursos, mantenimiento de computadores asistencia 47 personas, sistemas 24 personas, 2 manipulación de alimentos 85 personas.

Se brindó un curso de mercadeo para crear empresas a 40 personas y otro de electrónica básica para 43 personas.

Fortalecimiento del Acuerdo de cooperación y de apoyo institucional establecido con el SENA (2.1.1.5) se visitaron y sensibilizaron 121 empresas radicadas en el Municipio de Bello.

La Secretaría de Emprendimiento Verificó durante el año que las empresas visitadas cumplieran con los acuerdos de cooperación reportando en el aplicativo del centro de empleo de la gestión pública del SENA las vacantes.

Descentralización de la secretaría de emprendimiento (2.1.1.6): Se realizaron actividades en Zamora en Granizal, jornada en la zona rural para celebrar el día del campesino, jornada dentro de la presencia total en Valadares comuna 5. París comuna 1 y otra en comuna 7 Caño del Burro Niquia

Brindar formación para el empleo a la zona rural. (2.1.1.7): 193 personas capacitadas en Frigo porcinos en manipulación de alimentos, 60 personas capacitadas en Fé y alegría. Se capacitaron 16 empresarios del Municipio de Bello en convenio con INEXMODA para mejorar sus capacidades gerenciales y los procesos de sus empresas.: Se brindó una charla de capacitación en el modelo de negocios en la METODOLOGIA CANVAS a 30 empresarios y empleados de las empresas de Bello, Dictada por unos expertos canadienses y con el apoyo de la Gobernación de Antioquia y su programa



INFORME DE SEGUIMIENTO Y EVALUACIÓN DEL PLAN DE DESARROLLO MUNICIPAL AÑO 2014



CO-SC-CER143688



SC-CER143688



GP-CER143691

Antioquia e. Se realizó una capacitación con profesionales de la Universidad de Medellín para empresarios Bellanitas en temas de derecho comercial y sociedades. Además, se realizó una capacitación por profesionales de la empresa Kloobpara fortalecer a empresarios bellanitas en temas financieros y relacionados con asociatividad, trabajo en red y cooperación

Realización de capacitaciones a la comunidad que permitan el adecuado diligenciamiento de la hoja de vida y debido aprovechamiento del aplicativo del SENA para la obtención de postulaciones de empleo (2.1.1.9): No es sorpresa que el 89% de quienes participaron de este proyecto fuesen personas entre los 18 y 54 años, ya que ahí es donde se encuentra el grueso de la población económicamente activa. Las mujeres fueron el 68% de las beneficiarias, confirmando un fenómeno que viene de tiempo atrás y es la masiva inclusión de las mujeres en el mercado laboral.

Gestión para la financiación de microcréditos (2.1.1.12): Hay información poblacional de 199 de los créditos otorgados.

COMPONENTE DESARROLLO EMPRESARIAL

Participación y asistencia a los diferentes eventos que se generen localmente y cuyo objetivo este dirigido al desarrollo económico (2.2.1.5): una alianza con la Gobernación de Antioquia para realizar la feria de la transparencia regional (Aburrá Norte) y donde el Municipio de Bello participó como anfitrión del evento y pudo llevar 6 empresarios para exhibir y vender sus productos; así mismo, se brindó el taller de mentalidad emprendedora bajo el programa Antioquia e Para preparación al concurso capital semilla de la Gobernación de Antioquia. Se realizó un convenio con el área metropolitana del Valle de Aburrá, para la realización del taller de identificación de oportunidades con el programa emprender para la vida y donde participaron 33 empresarios Bellanitas

Procesos de formación y acompañamiento a las actividades asociadas con el sector turístico (2.2.2.2): plan de formación, talleres de formulación plan de desarrollo. Lenguaje de señas en coordinación con la secretaría de educación Municipal y el curso de inglés con el programa de educación superior. Procesos de capacitación en inglés, lenguaje de señas y servicio al cliente, marco lógico y el foro de turismo, se realizaron las capacitaciones en emprendimiento innovador y registro de marcas



INFORME DE SEGUIMIENTO Y EVALUACIÓN DEL PLAN DE DESARROLLO MUNICIPAL AÑO 2014



CO-SC-CER143688



SC-CER143688



GP-CER143691

COMPONENTE DESARROLLO AGRARIO.

Capacitar y brindar asistencia técnica agropecuaria (2.4.3.1): Se realizaron 9 capacitaciones y ejecutaron 75 visitas de asistencia técnica agropecuaria, y seguimiento y evaluación a las huertas caseras, escolares y a las ecohuertas establecidas en convenio con el AMVA. Se encuentra en ejecución convenio No. 732 de 2014 con la Universidad Nacional para la actualización del Plan General de Asistencia Técnica PGAT. Se está prestando asesoría y asistencia técnica agropecuaria a los beneficiarios del proyecto de especies menores del subprograma de seguridad alimentaria del PAM: 10 en postura, 15 en porcinos y 15 en pollos de engorde, en total van 20.

De los beneficiarios del proyecto se tiene de género masculino (31.4%) y mujeres (68.6%). Al realizar el análisis por géneros de la población beneficiada, se observa una diferencia marcada en la participación, donde la mujer es más participativa en estos procesos comunitarios y de capacitación en la zona rural.

Fortalecimiento y Capacitación de las Juntas Administradoras de Acueductos Veredales (2.4.3.2): Se realizó el fortalecimiento a 15 Juntas de acueductos veredales en censo catastral de usuarios, y ley 373 del 1997 sobre uso eficiente del agua y asociatividad

COMPONENTE MOVILIDAD Y TRANSPORTE

En los proyectos ubicados dentro de este componente, la beneficiada es la población total del municipio de Bello, pues los productos como las capacitaciones cuentan con un efecto multiplicador ya que las personas que participan de ellas mejoran su comportamiento en las vías irradiando los beneficios a todos los que circulamos en el municipio. En cuanto a temas como señalización de vías y dotación de los agentes de tránsito el beneficio llega a cualquier persona que esté haciendo uso de las vías del municipio bien sea como conductor o como peatón.



INFORME DE SEGUIMIENTO Y EVALUACIÓN DEL PLAN DE DESARROLLO MUNICIPAL AÑO 2014



CO-SC-CER143688



SC-CER143688



GP-CER143691

COMPONENTE INFRAESTRUCTURA Y ESPACIO PÚBLICO

En los proyectos ubicados dentro de este componente, la beneficiada es la población total del municipio de Bello, pues La movilidad vial es un aspecto de gran relevancia dentro del análisis de la calidad de vida de la ciudad y el espacio público, cada día cobra mayor importancia en las urbes debido al papel que cumple como eje estructurante de la ciudad como un bien público. Por tanto los productos como Expansión y Re potenciación del Alumbrado Público, Implementar el Plan Maestro de Movilidad y Espacio Publico, Construcción y mantenimiento de puentes, Mantenimiento de la malla vial Terciaria, Pavimentación, Rehabilitación y Remodelación de la malla vial Urbana y la Apertura y Construcción de Vías, han permitido el mantenimiento y aumento del equipamiento y de la infraestructura existente mejorando las condiciones de vida de los habitantes del municipio de Bello.

COMPONENTE SERVICIOS PÚBLICOS DOMICILIARIOS

Fortalecimiento de las Empresa de Servicios públicos de los servicios públicos de acueducto y alcantarillado rurales. (3.3.1.3): No se ejecutó en 2014

Seguimiento a las Empresas prestadoras de los servicios Públicos domiciliarios en el Municipio de Bello. (3.3.2.1): Este proyecto deja como beneficiaria al total de la población del municipio de Bello.

COMPONENTE ATENCIÓN Y PREVENCIÓN DE DESASTRES

Si bien es cierto que con la ejecución de los proyectos ubicados dentro de este componente, la beneficiada es la población total del municipio de Bello, pues se trata de Implementar y desarrollar cultura de prevención y atención del riesgo tendiente a mitigar los impactos de los eventos catastróficos y garantizar la integridad de los habitantes del municipio

COMPONENTE VIVIENDA



INFORME DE SEGUIMIENTO Y EVALUACIÓN DEL PLAN DE DESARROLLO MUNICIPAL AÑO 2014



CO-SC-CER143688



SC-CER143688



GP-CER143691

Postulación a bolsa Departamental y Nacional de subsidios para Vivienda Nueva. (3.5.1.1): De esta postulación hicieron parte 4000 familias, para el proyecto VIPAS Los Cerezos en el Barrio Pachelly

En los proyectos, Construcción de Vivienda Nueva Urbana y Rural. (3.5.1.2) y Diagnóstico y ejecución de mejoramientos de vivienda Urbana y Rural. (3.5.2.1) Se reportó como beneficiarias a 722 y 70 familias respectivamente con representación de todos los grupos etarios. El avance del Proyecto Montesclaros de vivienda nueva se encuentra así; Etapa N° 1 Terminada, Etapa N° 2 en un 70% de Avance. 700 viviendas construidas de las cuales 300 están siendo ocupadas. Las demás están pendientes de escrituración


Gestión y financiamiento de viviendas Urbana y rurales (3.5.1.3): Para este proyecto, no logró obtenerse información de las características demográficas de los beneficiarios, pero se beneficiaron en total 6000 familias.

Subsidios para arrendamiento y compra de vivienda usada. (3.5.2.2): Se entregaron 773 subsidios de arrendamiento, con el que se beneficiaron 402 menores de edad, 148 jóvenes, 202 adultos entre los 27 y 54 años y 121 adultos mayores. Los subsidios se dieron para viviendas ubicadas en diferentes sectores del municipio.

Componente Seguridad Ciudadana: En este proyecto se adelantaron se programaron jornadas de promoción de los derechos humanos en instituciones educativas y Casa Móvil en las veredas. Estas actividades se llevaron a cabo en las comunas 3, 4 y 7. Por género fueron las mujeres quienes en su mayoría participaron del proyecto con un 68%, los menores de edad solo alcanzaron el 15% y los jóvenes el 14%, siendo así que por rangos de edad, los adultos entre los 27 y 54 años obtuvieron la mayor representación con 53%.

COMPONENTE MEDIO AMBIENTE Y DESARROLLO SOSTENIBLE.

Implementación del comparendo ambiental (3.6.1.1): Durante la aplicación del comparendo ambiental de 2014 se realizaron las actividades de sensibilización puerta a puerta y la imposición del comparendo pedagógico, lo que ha redundado en el fortalecimiento de la cultura ambiental en el municipio y en la notoria disminución de puntos críticos, lo cual se refleja



igualmente en la reducción de infractores de la norma ambiental, esta con este proyecto se realizaron 1134 comparendos pedagógicos.

COMO ALCANCE: 1. es la implementación del comparendo ambiental pedagógico como proceso continuo, el reconocimiento e identidad del mismo en la comunidad y la cantidad poblacional sensibilizada puerta a puerta frente al tema. 2. la capacidad de comunidad para denunciar y quejarse de quien hace afectaciones ambientales, de igual manera aumentaron las peticiones para que se sensibilice cada sector. 3. La creación de la inspección ambiental para efectos de cobro sancionatorio mediante el Decreto municipal

Revisión e implementación del PRAES y PROCEDAS (3.6.1.2): En cuanto a los PRAES

Se apoyaron las actividades de educación y cultura ambiental en las instituciones educativas Fernando Vélez y Alberto Lebrum, las cuales estuvieron enfocadas en el aprovechamiento adecuado de residuos orgánicos y la transformación aeróbica y anaeróbica para producir abono necesario para el mantenimiento de las huertas escolares establecidas en dichas instituciones, igualmente estas actividades mejoraron la cultura ambiental en las comunidades educativas e incrementaron el desarrollo de actividades tendientes al cuidado y respeto por el medio ambiente

Con respecto a los procedas

Se desarrolló el proceda a través del convenio interadministrativo N°356 de 2014 Municipio de Bello y la Cooperativa de Servicios Integrales de Colombia "COSEICO" Cuyo objeto contractual fue: "Desarrollo de un PROCEDA para el fortalecimiento de los recuperadores ambientales, montaje y puesta en marcha de un centro de acopio y aprovechamiento de residuos (inorgánicos) reciclables, en el corregimiento de San Félix y su zona de influencia"

La representación de la población beneficiada analizada por géneros se tiene que fue una distribución muy homogénea con hombres (48.9%) y mujeres (51.1%).

Implementación del PGIRS (Residuos sólidos orgánicos e inorgánicos y peligrosos) (3.6.1.4): en el 2014 mediante convenio con la cooperativa COSEICO se logró la entrega final de la actualización PGIRS del municipio



INFORME DE SEGUIMIENTO Y EVALUACIÓN DEL PLAN DE DESARROLLO MUNICIPAL AÑO 2014



CO-SC-CER143688



SC-CER143688



GP-CER143691

de bello, cuyo objeto fue actualizar el plan de gestión integral de residuos sólidos –PGIRS- para el manejo y disposición de los residuos generados en el municipio de bello y dar cumplimiento al decreto 1713 de 2002. Tomando como base la evaluación realizada en 2013 y bajo los criterios que determine la ley y se invirtieron recursos del sistema general de participación de agua potable y saneamiento básico por valor de setecientos cuarenta y cinco millones (\$745.000.000).

aunado a lo anterior, el municipio en convenio de asociación con la Corporación Colombia avanza suscribió el convenio 355 del 2014 cuyo objeto fue: “desarrollar actividades de acompañamiento social a los recuperadores ambientales, fortalecimiento de la unidad local de reciclaje del municipio de bello y actividades de educación ambiental que generen una cultura en el tema de manejo integral de residuos sólidos en el municipio de bello” con cuya ejecución se desarrollaron los siguientes componentes socio ambientales:

- 1°. campaña de educación y acompañamiento a los recuperadores ambientales del municipio de bello.
- 2°. administración de la unidad de reciclaje del municipio de bello.
- 3°. campaña de formación y sensibilización a la comunidad para el manejo adecuado de los residuos sólidos.

Al día de hoy el municipio cuenta con 150 recuperadores capacitados y uniformados que mejoran día a día su labor ambiental de reciclaje buscando un trabajo conjunto con la comunidad y la administración municipal.

frente a la cadena de comercialización de residuos, la unidad de reciclaje del municipio de bello – urbe - , tras varios meses de operación se ha consolidado como la unidad de mayor reconocimiento en el municipio, esto lo demostró el trabajo social y la formación que se les brindó a los recicladores y el acompañamiento desde la comercialización de sus productos con los mejores precios del mercado igualmente, el servicio de recolección de material logró una cobertura en todos los barrios y veredas del municipio, desde Zamora, Santa Rita, Hasta Barrio Paris y el Corregimiento De San Félix.

Además de lo anterior con la ejecución de este proyecto se logró una captación total de doscientos cincuenta y cuatro y cuatro mil ochocientos noventa y dos kilos 254.892,02 kilos de material reciclable.



INFORME DE SEGUIMIENTO Y EVALUACIÓN DEL PLAN DE DESARROLLO MUNICIPAL AÑO 2014



CO-SC-CER143688



SC-CER143688



GP-CER143691

Piamonte más que un espacio verde para el Municipio de Bello (3.6.1.6):

En el año 2014 en el proyecto Piamonte se sensibilizaron en temas ambientales a 8.705 personas cuando se proyectaba la sensibilización de solo 750.

En conclusión la participación ciudadana fue muy activa, nuevamente los jardines infantiles (de ahí la sensibilización a niños de la primera infancia, a través de talleres prácticos en el bosque, expediciones biológicas y otras), instituciones, centros educativos y universitarios fueron los protagonistas de este periodo del año, sin dejar de lado a los grupos de adulto mayor quienes vienen participando activamente del proceso de educación ambiental y recreación pasiva en Piamonte.

Por otro lado las secretarías de despacho de la Alcaldía de Bello, los grupos organizados como organismos de socorro, Cooperativas como COOTRAFA, recuperadores y finalmente las demás poblaciones beneficiadas de los procesos educativos mediante el acompañamiento técnico a PRAES Y PROCEDAS y educación en la zona rural.

Campañas de educación ambiental y de decomiso de fauna y flora silvestre, (3.6.1.7): En lo referente a esta línea, se llevó a cabo una campaña de educación y de decomiso y se apoyaron todos los Operativos de Vigilancia a los establecimientos relacionados con el comercio de fauna y flora, igualmente se adelantaron jornadas de entrega voluntaria de fauna silvestre, y se implementó el Festival de la mascota de Bello.

El 94.08% de los beneficiarios del proyecto pertenecen a edades entre 12 a 17. En cuanto al género hombres (51.35%) y mujeres (48.65%); lo que refleja que la distribución población beneficiada por géneros es muy homogénea.

Conformación, fortalecimiento y reactivación de Comités, consejos y juntas de carácter ambiental (CIDEAM) (CAM) (junta defensora de animales) (3.6.3.1): Se brindó acompañamiento al CIDEAM y al Consejo municipal de desarrollo rural atendiendo los requerimientos de ley



INFORME DE SEGUIMIENTO Y EVALUACIÓN DEL PLAN DE DESARROLLO MUNICIPAL AÑO 2014



CO-SC-CER143688



SC-CER143688



GP-CER143691

COMPONENTE DESARROLLO, GESTIÓN INSTITUCIONAL Y RENDICIÓN DE CUENTAS

En este componente se ve beneficiada toda la comunidad pues con los procesos de Realización de Rendición de cuentas, la Implementación de la Estrategia Gobierno en línea, la Evaluación y Seguimiento a la Gestión contratación y la Implementación del Plan de Medios, los ciudadanos se mantuvieron actualizados sobre las Gestión es realizadas por la administración Municipal además de haberse generado una mayor facilidad para realizar sus trámites.

Realizar Presencia Total en los barrios y las comunas del Municipio (4.1.2.3): Se realizaron 7 jornadas de presencia total en diferentes barrios de Bello donde participaron aproximadamente 1672 personas de todos los grupos poblacionales presentes en el Municipio, destacándose la participación de adolescentes con un 48% del total de los beneficiarios directos seguido por un 20% de adultos entre 27 y 54 años.

Realizar los Encuentros Ciudadanos (4.1.2.4): Se realizaron 6 encuentros ciudadanos con la participación de Líderes de todos los sectores de Bello lo que permitió que los ciudadanos conocieran los avances de la Administración municipal y para que la Administración se entere de las inquietudes que tienen los ciudadanos. En 2014 asistieron más de 1.200 personas a estas reuniones con mayor participación de adultos de 27 a 54 años con una participación del 44% del total de participantes seguido de los jóvenes de 18 a 26 años con un 27% de participación y en menor proporción adultos mayores de 54 años con un 12% de participación.

COMPONENTE SEGURIDAD CIUDADANA: Se aumentaron seis cuadrantes pasando de 15 a 21, el 16 es de granizal., 17 cortado, 18 zona centro bancaria, 19 sector TAPÓN, 20 Pachely, 21 Autopista y parte de cabañas beneficiando a toda la comunidad.

COMPONENTE CONVIVENCIA CIUDADANA

Promoción de la convivencia ciudadana desde espacios sociales, ambientales, culturales, deportivos, educativos, académicos y/o artísticos como estrategia para la reconstrucción de tejido social (4.6.1.1): A través de la ejecución 4 subproyectos (Escuela de derechos,



INFORME DE SEGUIMIENTO Y EVALUACIÓN DEL PLAN DE DESARROLLO MUNICIPAL AÑO 2014



CO-SC-CER143688



SC-CER143688



GP-CER143691

formación en derechos humanos, sensibilización en género y el PREVIVA) se capacitó y sensibilizó a 18.039 personas de las cuales el 47% fueron hombres y el 53% mujeres. Todos los beneficiarios hacen parte de la comunidad, grupos organizados, padres de familia, educandos y educadores de las I.E oficiales del Municipio de Bello.

Prevención de la violencia intrafamiliar, violencia de género, violencia sexual y maltrato infantil (4.6.1.1): A través de campañas de sensibilización en convivencia ciudadana y escuela de derechos y la formación de género, se logró que se aumentaran las denuncias de violaciones a la ley de protección de géneros y maltrato escolar. Con el proyecto también se atendieron los hogares de paso para infancia y adolescencia. Con el proyecto se beneficiaron directamente a 8841 personas de los cuales el 35% fueron adultos entre 27 a 54 años. La proporción entre hombres y mujeres fue proporcionalmente similar con un 49% y 51% respectivamente. Con las instituciones educativas públicas se realizaron talleres de sensibilización a la prevención de violencia de género, de bulling intrafamiliar, se socializaron las rutas de atención para las víctimas de violencia intrafamiliar y abuso sexual.

COMPONENTE GOBERNABILIDAD.

Fortalecimiento de las Inspecciones de Policía y las Comisarias de Familia con sus equipos interdisciplinarios (4.8.1.1): Las dos comisarias y las cinco inspecciones de policía actuales cuentan con los equipos interdisciplinarios completos y atendieron en la vigencia 2014 a 42168 personas de las cuales el 47% fueron hombres y el 53% mujeres. Las atenciones realizadas fueron restablecimiento de derechos, violencia intrafamiliar, conflicto familiar, atención psicosocial, talleres de prevención de la violencia, talleres de pautas de crianza, cuidado personal, compromisos de cuidado personal, reglamentación de visita para menores, asesorías jurídicas y actas de compromiso.

Además se realizó la Creación de las inspecciones de control urbano, espacio público, medio ambiente y creación de la comisaria tercera. Creación de la oficina de atención al consumidor.

Fortalecimiento, acompañamiento y apoyo a la Casa de Justicia (4.8.2.1): La casa de justicia atendió en el año 2014 a 5592 personas.



INFORME DE SEGUIMIENTO Y EVALUACIÓN DEL PLAN DE DESARROLLO MUNICIPAL AÑO 2014



CO-SC-CER143688



SC-CER143688



GP-CER143691

El 65% de las personas atendidas en la casa de justicia fueron mujeres y el 35% restante hombres. Quienes más acudieron a solicitar los servicios de las casas de justicia fueron adultos entre 27 y 54 años con un 53% de beneficiados perteneciente a este rango de edad seguido por el 17 % de personas mayores de edad. Es de anotar que el 1.58% de los casos atendidos hicieron referencia a infantes entre 0 y 5 años para el restablecimiento de derechos para niños en situación de riesgos en la comisaría 2da de familia y atención psicológica.

Implementación cultura de la legalidad (4.8.5.1): seguimiento al programa PREVIVA con el Área Metropolitana y la mesa de trabajo con la población LGBTI



INFORME DE SEGUIMIENTO Y EVALUACIÓN DEL PLAN DE DESARROLLO MUNICIPAL AÑO 2014



CO-SC-CER143688



SC-CER143688



GP-CER143691

11 PROGRAMAS DEL GOBIERNO NACIONAL Y DEPARTAMENTAL PRESENTES EN EL MUNICIPIO DE BELLO

La ejecución del Plan de Desarrollo Bello Ciudad Educada y Competitiva se ha realizado gracias al esfuerzo de la Administración Municipal así como de entidades del Orden Nacional y Departamental que con sus distintos programas han apoyado la ejecución de dicho Plan

	NOMBRE DEL PROGRAMA O PROYECTO	ENTIDAD	SECRETARIA QUE COORDINA EN EL MUNICIPIO
1	Convenio Unión Europea de iniciativas y soluciones transicionales y sostenibles en materia de planes de integración local con población víctima del conflicto armado	ACNUR (Alto Comisionado de las Naciones Unidas para los Refugiados)	SECRETARIA DE GOBIERNO
2	Ruta de atención y protección en violencia de genero	ACNUR (Alto Comisionado de las Naciones Unidas para los Refugiados)	COORDINA SECRETARIA DE GOBIERNO Y EJECUTA CON BIENESTRA SOCIAL Y SALUD
3	PREVIVA (Prevención De L A Violencia En El Valle Del Aburra)	Área Metropolitana	SECRETARIA DE GOBIERNO
4	Ofertas educativa	SENA	SECRETARIA DE GOBIERNO , EMPRENDIMIENDO EDUCACION
5	Apoyo alimentario a Personas incluidas en el registro único de víctimas, familias con bienestar, generaciones con bienestar, nutrición seguridad alimentaria	Instituto Colombiano de Bienestar Familiar ICBF - Departamento para la Prosperidad Social DPS Gobierno Nacional	SECRETARIA DE GOBIERNO, EDUCACION, SALUD



**INFORME DE SEGUIMIENTO Y EVALUACIÓN
DEL PLAN DE DESARROLLO MUNICIPAL
AÑO 2014**



CO-SC-CER143688



SC-CER143688



GP-CER143691

	NOMBRE DEL PROGRAMA O PROYECTO	ENTIDAD	SECRETARIA QUE COORDINA EN EL MUNICIPIO
6	Ejecución ley de víctimas (Retorno, reubicación, generación de ingresos, registro de víctimas)	Unidad de Atención y Reparación Integral a las Víctimas - Departamento para la Prosperidad Social DPS Gobierno Nacional	SECRETARIA DE GOBIERNO
7	Vigilancia y control sobre los programas de atención a víctimas	Defensoría del pueblo - orden Nacional	SECRETARIA DE GOBIERNO
8	Notificación de inclusión o no en el registro único de víctimas	472 (Empresa de correos) - orden Nacional	SECRETARIA DE GOBIERNO
9	Ahorro Programado para vivienda y estudio	Fondo Nacional del Ahorro - orden Nacional	SECRETARIA DE GOBIERNO - INFRAESTRUCTURA
10	Estrategia red UNIDOS	ANSPE (Agencia Nacional para la Superación de la Pobreza extrema) Departamento para la Prosperidad Social DPS Gobierno Nacional	SECRETARIA DE BIENESTAR Y PARTICIPACION CIUDADANA
11	Mas Familias en Acción	Mas Familias en Acción - Departamento para la Prosperidad Social DPS Gobierno Nacional	SECRETARIA DE BIENESTAR Y PARTICIPACION CIUDADANA
12	Apoyo de la unidad Nacional de Gestión del Riesgo de Desastres (Cuando se requiera)	UNGRD - unidad Nacional de Gestión del Riesgo de Desastres del orden Nacional	GESTION DEL RIESGO
13	Apoyo del departamento de Gestión del Riesgo de Desastres (Cuando se requiera)	DAPARD -Departamento de Gestión del Riesgo de Desastres del Departamental	GESTION DEL RIESGO
14	Estrategia nacional de atención integral a la primera infancia de cero a siempre	Instituto Colombiano de Bienestar Familiar ICBF - Departamento para la Prosperidad Social DPS Gobierno Nacional	SECRETARIA DE EDUCACION



**INFORME DE SEGUIMIENTO Y EVALUACIÓN
DEL PLAN DE DESARROLLO MUNICIPAL
AÑO 2014**



CO-SC-CER143688



SC-CER143688



GP-CER143691

	NOMBRE DEL PROGRAMA O PROYECTO	ENTIDAD	SECRETARIA QUE COORDINA EN EL MUNICIPIO
15	Bilingüismo: estrategia para la competitividad	Ministerio de Educación y gobernación de Antioquia	SECRETARIA DE EDUCACION
16	investigación, emprendimiento e innovación, COLCIENCIAS, LECTURA, TICS	Ministerio de Educación y gobernación de Antioquia	SECRETARIA DE EDUCACION
17	Participación de la mesa de trabajo para declaratoria de áreas protegidas	Área Metropolitana	SECRETARIA DE MEDIO AMBIENTE
18	Programa de Atención Psicosocial y Salud Integral a Víctimas (PAPSIVI)	Secretaría de Salud y Protección Social de Antioquia a través de la Unidad De victimas departamental	SECRETARIA DE SALUD
19	Atención Primaria en Salud (APS)	Universidad de Antioquia con la estrategia APS	SECRETARIA DE SALUD
20	Mejoramiento de vías terciarias	Gobierno Nacional a través Instituto Nacional de vías INVIAS	SECRETARIA DE INFRAESTRUCTURA
21	Construcción de viviendas nuevas	Gobierno Nacional a través Ministerio de vivienda , ciudad y territorio	SECRETARIA DE INFRAESTRUCTURA
22	Centro de integración y convivencia ciudadana	Gobierno Nacional a través del Ministerio del Interior	SECRETARIA DE INFRAESTRUCTURA
23	Construcción de infraestructura deportiva	Gobierno Nacional a través de COLDEPORTES	SECRETARIA DE INFRAESTRUCTURA Y DEPORTES
24	Zonal regional de los juegos deportivos escolares	Gobierno Departamental a través de INDEPORTES ANTIOQUIA	SECRETARIA DE DEPORTES
25	Juegos deportivos del sector educativo	Gobierno Departamental a través de INDEPORTES ANTIOQUIA	SECRETARIA DE DEPORTES
26	Centro de empleo	Gobierno Nacional a través del Ministerio del trabajo y el SENA y nivel departamental con el Área Metropolitana	SECRETARIA DE EMPRENDIMIENTO
27	Centro de empleo para víctimas de la violencia	Gobierno Nacional a través del SENA	SECRETARIA DE EMPRENDIMIENTO



**INFORME DE SEGUIMIENTO Y EVALUACIÓN
DEL PLAN DE DESARROLLO MUNICIPAL
AÑO 2014**



CO-SC-CER143688



SC-CER143688



GP-CER143691

	NOMBRE DEL PROGRAMA O PROYECTO	ENTIDAD	SECRETARIA QUE COORDINA EN EL MUNICIPIO
28	Construcción centro de integración Ciudadana	Gobierno Nacional a través del Ministerio del Interior	SECRETARIA DE INFRAESTRUCTURA
29	Acompañamiento procesos de Planeación para gestión de Resultados a través de la estrategia SINERGIA TERRITORIAL	Gobierno Nacional a través del Departamento Nacional de Planeación	SECRETARIA DE PLANEACION



INFORME DE SEGUIMIENTO Y EVALUACIÓN DEL PLAN DE DESARROLLO MUNICIPAL AÑO 2014



CO-SC-CER143688



SC-CER143688



GP-CER143691

13. CONCLUSIONES Y RECOMENDACIONES

- Los resultados del Componente de Eficacia evidencia un mayor interés por parte de las secretarías de despacho en realizar un seguimiento a la ejecución de sus planes de acción, toda vez que se ha tenido mayor conciencia en cuanto al análisis de los indicadores con los que se está realizando la medición.
- En cuanto a los resultados de la vigencia 2014, se destaca que el promedio del Componente de Eficacia alcanza el nivel “Satisfactorio” (92.24%) superando 2013 (88.44%) y 2012 (89.56%). Esto indica que la administración Municipal cumplió con gran parte de los compromisos establecidos para este año frente a la ciudadanía.
- Se evidencia, además, que la calidad de la información todavía tiene inconsistencias importantes, particularmente evidenciadas en datos de población. Esta situación incide de forma negativa en los resultados y generalmente está asociada con imprecisiones conceptuales que se evidencian al momento de utilizar las planillas indicadas desde el Sistema de Gestión de la calidad.
- En la vigencia 2014 el Componente de Eficiencia fue en promedio de 93.08 %
- Se sigue evidenciando que existen proyectos que se ejecutaron sin recursos presupuestales ya que fueron gestiones realizadas o ejecutadas con el mismo personal de planta.
- En el proceso de mejoramiento continuo se han realizado reuniones trimestrales con los equipos técnicos con el fin de dar a conocer los resultados de la evaluación y tomar las medidas necesarias para mejorar los procesos de planificación y la ejecución de los proyectos.
- Es necesario que para la vigencia 2015 se haga un especial seguimiento a los proyectos que a la fecha se encuentran en estado crítico con el fin de tomar las medidas necesarias para llegar a su cumplimiento.



INFORME DE SEGUIMIENTO Y EVALUACIÓN DEL PLAN DE DESARROLLO MUNICIPAL AÑO 2014



CO-SC-CER143688



SC-CER143688



GP-CER143691

- El POAI 2014 se ejecutó de acuerdo a los proyectos programados en el Plan de Desarrollo.
- El seguimiento trimestral a los planes de acción ha permitido detectar las acciones a seguir en casos específicos de proyectos que pueden tener dificultad en su cumplimiento, así como mejorar los reportes entregados por cada Secretaría, sin embargo es necesario continuar con dichos seguimientos con el fin de garantizar un correcto cumplimiento de las metas sobretodo por ser el 2015 el último año de gobierno para el cumplimiento del actual Plan de Desarrollo.